

Mugtre

ストローマグR

取扱説明書

このたびは、リッチェル製品をお買い上げいただきありがとうございます。ご使用前に必ずこの取扱説明書をよくお読みのうえ正しくお使いください。また、本書はいつでも見られる場所に大切に保管してください。本品を他のお客様にお譲りになるときは必ず本書も併せてお渡してください。

この商品の品質で、お気づきの点がございましたらお手数ですが下記までご連絡ください。

株式会社 リッチェル

富山市水橋桜木136 〒939-0592
 お客様相談室/TEL(076)478-2957
 受付時間:9:00~17:00(土日、祝祭日を除く)
<http://www.richell.co.jp/>
 MADE IN CHINA



1309

使用上の注意

○記号の説明

この取扱説明書は、製品を安全に使用していただくために特に守っていただきたいことについて次のマークで表示しています。各マークの意味を十分理解されたうえで使用していただきますようお願いいたします。

- ▲警告** … 取扱いを誤った場合死亡または重大な傷害を負ったり物的損害につながるおそれのあるもの。
- ▲注意** … 取扱いを誤った場合軽度の傷害を負ったり、物的損害につながるおそれのあるもの。
- 重要** … 取扱いを誤った場合製品の故障・損傷・早期寿命などを招くおそれのあるもの。

▲警告

- 各パーツがマグにしっかりとセットされていることを確認して使用してください。お子様が誤って飲み込むおそれがあります。
- 本品を使用中はお子様から目を離さないでください。お子様が思わぬ動作をし誤飲やケガのおそれがあります。
- 持ち歩きすると転倒時にケガをしますので、座った状態でご使用ください。
- 飲み物は40℃以下に冷ましてから入れてください。熱い飲み物ではカップ内の圧力が高まり、ストロー飲み口の先端から飲み物が噴出しヤケドのおそれがあります。

▲注意

- 本品をお子様への授乳やほかの飲み物を与えること以外の目的には使用しないでください。
- カップ各パーツにひび割れ亀裂欠けなどが生じたり著しく変形したりした場合はすぐに使用を中止してください。
- 飲み物が漏れないよう各パーツを正しく取り付けフタをしっかりと締めてください。また使用前にしっかりと締まっているか確認してください。

- 強い衝撃や、気温、気圧の変化などによりカップ内の空気が膨張し圧力が高まると、ストロー飲み口の先端から飲み物が漏れるおそれがあります。
- 炭酸飲料は入れないでください。ストロー飲み口などから、飲み物が噴出するおそれがあります。
- 火のそばや食器乾燥機・食器洗浄乾燥機の熱風吹き出し口付近には本品を置かないでください。製品が変形したり溶けたりするおそれがあります。

●重要

- 製品をみがき粉たわしクレンザーなどかたいものでこすらないでください。また、汚れやすくなります。
- 落としたり衝撃を与えたりしないでください。製品が破損する原因になります。
- 初めて使用される前や使用された後は、必ず洗浄してください。
- 歯のはえたお子様が強く噛むとストロー飲み口が破損するおそれがあります。
- 着色された飲み物果汁お茶などをカップに入れた場合色がつかうおそれがありますので、使用後は速やかに洗浄してください。だし色がついた場合でも衛生上は心配ありません。

電子レンジで加熱する際の注意

- 調理器具として使用しないでください。飲み物を温める程度にしてください。
- 製品の表示、使用上の注意、電子レンジの取扱説明書に従って使用してください。
- 空炊きをしないでください。変形したり、溶けたりするおそれがあります。
- 電子レンジ機能以外（オープン・グリル機能など）で使用しないでください。レンジによっては自動的に切り替わるものがありますので注意してください。
- 加熱する場合は、飲み物を入れたカップだけを電子レンジ内に入れてください。
- 加熱後、カップが熱くなるおそれがありますので、ヤケドに注意してください。

- 洗浄・消毒時の注意** 洗浄・消毒の際は各パーツに分解してください。洗浄時の注意
- 洗う際はやわらかいスポンジと台所用洗剤を使用してください。

- 漂白するときは、台所用酸素系漂白剤を使用してください。また過度の漂白は製品を早く傷めますので、漂白時間は30~40分を限度としてください。漂白後は水でよく洗い流してください。飲み物などに異臭が発生するおそれがあります。
 - カバーを外し、各パーツに分解し洗浄してください。カバーはお子様が悪く外してしまわないように固めに設定しています。カバーが外しにくい場合はカバー取手部にコインを差し込んでひねると外しやすくなります。
 - 飲み口は、フタの裏側から引っ張って外してください。
 - ストローは古くなると弾力性がなくなり破れやすくなります早めにお取り替えください。
- 煮沸消毒時の注意
- 過度の煮沸は製品を早くいためますので避けてください。煮沸するときは大きめの鍋にお湯をたっぷり入れて3~5分煮沸してください。

- 薬液消毒時の注意
- ベビー専用消毒液を使用し、各消毒液の使用方法に従ってください。
 - 電子レンジ消毒時(蒸気消毒)の注意
 - 電子レンジによる蒸気消毒をする時は、各消毒用品の取扱方法に従ってください。

携帯する際の注意

- 念のためにポリ袋などに入れてお持ち運びください。
- 飲み物が漏れないよう各パーツを正しく取り付け、フタをしっかりと締めてください。
- 携帯する場合、斜め・横・逆さの状態を持ち運ばないでください。条件によっては漏れが発生するおそれがあります。
- 激しい振動を伴う携帯はしないでください。飲み物が噴出するおそれがあります。
- 熱い飲み物を入れると、カップ内の圧力が高まり漏れるおそれがあります。飲み物は冷ましてから入れてください。
- 調乳後のミルクの持ち運びはしないでください。

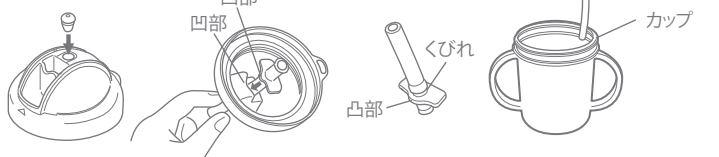
やわらかストローで飲むトレーニング (8カ月頃~)

開閉の仕方

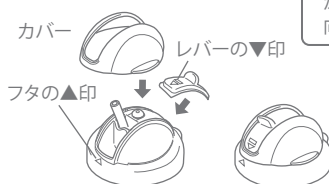
- レバーをカチッと音がするまで開き飲ませてください。完全に開いていないと、倒した時、振り回した時に、漏れの原因となります。閉じる時はレバーをカチッと音がするまで戻してください。
- レバー操作はゆっくり行ってください。ストロー飲み口に残った飲み物が飛び散るおそれがあります。

セット方法

- ① フタに空気弁と飲み口を取り付けます。飲み口は凸部と凹部を合わせて差し込み、フタ上部から出てきた飲み口を根元のくびれまでパチッと音がするまで引っ張ってください。



- ② フタにレバーをのせカバーをセットします。(カバーに決まった向きはありません。)



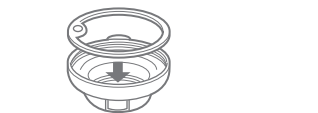
- ④ 飲み口の根元にストローを奥まで差し込んでください。



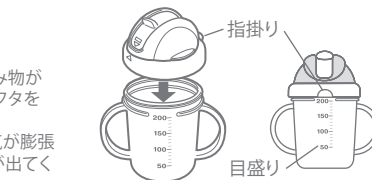
- フタを締める際、レバーが開いていると飲み物が噴出しますので、必ずレバーを開けてからフタを締めてください。
- 気温、気圧の変化などによりカップ内の空気が膨張し圧力が高まると、飲み口先端から飲み物が出てくるおそれがあります。

- 重要** レバーを開めた時にフタの▲印とレバーの▼印が合うようにセットしてください。レバーの向きが反対の場合、空気弁から漏れてきます。

- ③ フタにパッキンを取り付けてください。



- ⑤ カップに④でセットしたフタを、レバーを開めた状態で取り付け、指掛かりが目盛りの位置にくるまで締めてください。



別売パーツの互換性について

マグトレシリーズ専用のパーツをお使いください。

弊社のマグシリーズ	カップ底面の刻印番号
マグトレシリーズ	B0501 1 または B0501 2

別売パーツについて

別売パーツは販売店に確認してください。



パーツ一覧表

商品名	部材名	材質	耐熱温度	消毒方法		
				煮沸	薬液	電子レンジ(蒸気)
ストローマグ	カップ フタ カバー レバー パッキン 空気弁 飲み口 ストロー	ポリプロピレン	120℃	○	○	○
				○	○	○
				○	○	○
				○	○	○
				○	○	○
				○	○	○
	シリコーンゴム	140℃	○	○	○	
			○	○	○	
			○	○	○	
			○	○	○	
			○	○	○	
			○	○	○	

カップ最大目盛り容量 200ml

- 漏れについて** 漏れが発生した場合、以下の項目について確認してください。どこから漏れていますか？

- カップとフタの間から
- カップとフタは、きつく締めていますか？(指掛かりが目盛りの位置にくるまで締めてください。)
 - パッキンはセットされていますか？
 - パッキンは丸い突起が見えるようにセットされていますか？
 - パッキンが浮き上がっていませんか？指でしっかりセットしてください。
 - パッキンにキズや凹みはありませんか？

- カバーとフタの間から
- レバーをカチッと音がするまで閉めていますか？
 - レバーの向きが間違っていないですか？(レバーの▼マークとフタ▲マークが向き合うようにセットされていますか？)
 - 飲み口が根元のくびれまでしっかりとまっていますか？
 - 空気弁はセットされていますか？
 - 空気弁はしっかりとまっていますか？
 - 空気弁にキズや切れはありませんか？
 - カバーがしっかりとセットされていますか？

- ストローが出ている状態で漏れる
- レバーがきちんと開いていますか？カチッと音がするまで開いてください。
 - レバーの向きが間違っていないですか？(レバーの▼マークとフタ▲マークが向き合うようにセットされていますか？)