


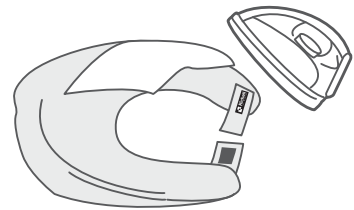
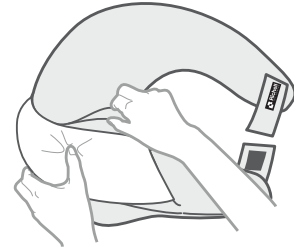
## アウターカバーについて

2095

このたびは、ふかふか授乳クッションをお買い上げいただきありがとうございます。

アウターカバーに発生する“たたみしわ”や洗いしわ”はアイロンをかけると目立ちにくくなります。  
アイロンをかける際は以下の点にご注意ください。

- 必ずインナークッションを取り出してください。  
インナークッションを入れたままアイロンをかけると、  
インナークッションが溶けて使用できなくなります。
- アイロンの設定温度は低温にし、あて布を使用してください。
- アイロンがけは、スチームを使用しないでください。



1709

# ふかふか授乳クッション

## ＜取扱説明書＞

このたびは、リッチェル製品をお買い上げいただきありがとうございます。  
ご使用前に、必ずこの取扱説明書をよくお読みのうえ正しくお使いください。また、本書はいつでも見られる場所に大切に保管してください。

### 用途／特長

- 本品は、エアータイプの授乳用クッションです。お子様のおやすみ、おすわり用クッションとしてもご利用になれます。
- 空気量を調節して、用途に合わせた最適な姿勢を保てます。

### 対象年齢

- 新生児～2才頃(授乳使用時)まで

### 保護者の適応胴回り

- 110cmまで

### 使用方法

#### 1. ＜空気の入れ方＞

##### インナークッションに空気を入れてふくらませます。

- ・浮き輪用空気入れ(市販品/口径6mm)もしくはお口で空気を入れてください。
- ・空気注入口は※空気逆止構造になっています。
- ・この穴がゴムの特性で密着した場合は、指で強めに挟んで開いてください。(右図)
- ・インナークッションの外部にシワが残る程度にふくらませてください。
- ・空気入れをご利用になる場合、ノズルは空気注入口から19mm以上押し込まないでください。空気穴が押し広げられて変形し、戻らなくなるおそれがあります。(図1)
- ・空気の注入が完了したら、すぐに空気栓をしっかり押し込んでください。



##### ＜空気の抜き方＞

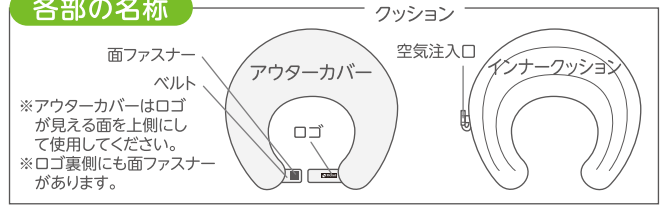
##### 空気注入口を指で押し、インナークッションをやさしく押しながら空気を抜きます。

- ・インナークッションの表面が濡れている場合は、よく乾かしてから折りたたんでください。

#### 2. インナークッションにアウターカバーをかぶせます。

- ・アウターカバーのファスナーを開き、インナークッションにかぶせ、ファスナーを閉めます。
- ・その際、インナークッションをはさまないように注意してください。
- ・アウターカバーが閉まりづらい場合は、空気を抜きながらファスナーを閉めてください。

### 各部の名称



### ※空気逆止構造

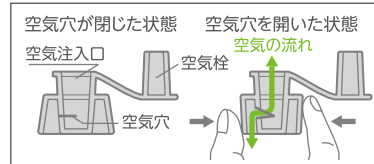
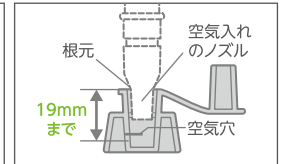


図1



空気入れのノズルを19mm以上押し込みすぎると、空気穴が押し下げられて変形し、空気もれの原因になります。

### お手入れ方法

#### ＜インナークッション＞

- 本品を洗う際は、中性洗剤を水またはぬるま湯で薄めてから、やわらかいスポンジで洗ってください。
- たわしやみがき粉、漂白剤などは使用しないでください。変色やキズの原因となります。

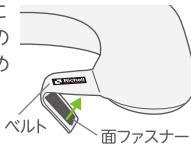
#### ＜アウターカバー＞

- 軽い汚れは、水で薄めた中性洗剤をつけたタオルを固くしぼってふき取ってください。ふき取った後は、風通しのよい場所で陰干しにしてください。変色や変形、カビの原因となります。
- 洗い方については、絵表示及び注意事項にしたがってください。

### お子様の月齢や大きさ、または用途に合わせ、空気量を調節してください。

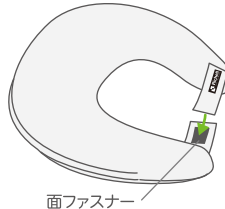
#### 授乳クッションとして

- ・ベルト(ロゴ側)を半分に折り曲げ、ベルト裏側の面ファスナー同士を止めます。(衣服破れ防止)
- ・クッションを保護者のお腹にはめます。
- ・クッションにお子様を乗せて授乳します。
- ・その際、お子様に手を添えてあげてください。



#### おやすみ、おすわりクッションとして

- ・クッションを平らな場所に置き、面ファスナーを止めます。お子様はクッションの中心に寝かせたり、座らせたりしてください。



#### ポイント

お子様の成長に合わせ空気を抜き、高さを低く(やわらかく)すると授乳しやすいです。

#### ポイント

おやすみクッション時は、空気を抜き、お子様の頭がクッションにしずむようにしてください。



中性洗剤使用  
ネット使用  
弱く絞る  
あて布使用

### 仕様

|     |   |
|-----|---|
| 品名  | ふかふか授乳クッション   |
| サイズ | 外寸：約 幅 52×奥行 50×高さ 20(cm)                             |
| 材質  | インナークッション：塩化ビニル樹脂<br>(食品衛生法対応可塑性使用)<br>アウターカバー：ポリエステル |

※サイズは空気の量により多少異なります。  
※製品仕様は予告なく変更する場合があります。

### 使用上の注意

#### 保護者の方へ 必ずお読みください。【思わぬ事故のもとになりますので、下記に注意してください。】

#### 警告

- お子様は思わぬ動作をしますので、必ず保護者の方が付き添い、絶対にお子様から目を離さないでください。
- 用途以外に使用しないでください。
- 火気や暖房器具のそばに置かないでください。
- お子様の手の届かないところで保管してください。
- お子様をクッションにのせたまま、移動しないでください。
- 本品を車内や水上で使用しないでください。
- 本品に異常があるときは、直ちに使用を中止してください。

#### 注意

- 空気を入れる際は、外部にシワが残る程度にふくらませてください。空気を入れ過ぎると、温度の変化で空気が膨張し破損するおそれがあります。
- 空気を入れる際は、高圧ポンプなどは使用しないでください。インナークッションが破損するおそれがあります。
- 使用前に、必ずインナークッションの空気漏れがないか確認してください。
- 50℃以上の熱いお湯はかけないでください。インナークッションが破損するおそれがあります。
- 飛び乗る、飛び跳ねるなどの急激な荷重を加えないでください。ケガや破損の原因となります。
- 本品の上に座らないでください。

#### 重要

- 気温や気圧の変化によりインナークッションがふくれたりしぼんだりするおそれがあります。その際は、空気量を調節してください。
- 濡れた状態のまま放置するとカビが発生するおそれがあります。使用後は水分をよくふき取って陰干ししてください。
- 鋭利なものには近づけないでください。破損するおそれがあります。
- マタニティ時期、お子様の授乳期までを対象としています。

この商品の品質で、お気づきの点がございましたらお手数ですが下記までご連絡ください。

#### 株式会社 リッチェル

富山市水橋桜木136 〒939-0592  
お客様相談室/TEL(076)478-2957  
受付時間：9:00～17:00(土日、祝日を除く)  
www.richell.co.jp  
Designed by Richell Corp., Japan  
MADE IN CHINA