

使用上の注意

○記号の説明

この取扱説明書は、製品を安全に使用していただくために特に守っていただきたいことについて次のマークで表示しています。各マークの意味を十分理解されたうえで使用していただきますようお願いいたします。

警告 … 取扱いを誤った場合、死亡または重大な傷害を負ったり、物的損害につながるおそれのあるもの。

注意 … 取扱いを誤った場合、軽度の傷害を負ったり、物的損害につながるおそれのあるもの。

重要 … 取扱いを誤った場合、製品の故障・損傷・早期寿命などを招くおそれのあるもの。

警告

- 各パーツがマグにしっかりセットされていることを確認して使用してください。お子様が誤って飲み込むおそれがあります。
- 本品を使用中はお子様から目を離さないでください。お子様が思わぬ動作をし誤飲やケガのおそれがあります。
- 持ち歩きすると転倒時にケガをしますので、座った状態でご使用ください。
- 飲み物は**40℃以下に冷ましてから**入れてください。熱い飲み物ではヤケドのおそれがあります。

注意

- 本品を、お子様へ飲み物を与えること以外の目的には使用しないでください。
- 各パーツにひび割れ、亀裂、欠けなどが生じたり、著しく変形したりした場合はすぐに使用を中止してください。
- 飲み物が漏れないよう各パーツを正しく取り付け、フタをしっかりと締めてください。また、**使用前にしっかりと締まっているか**確認してください。
- 火のそばや食器洗い乾燥機の熱風吹出口付近には本品を置かないでください。製品が変形したり溶けたりするおそれがあります。

重要

- 製品をみがき粉、たわし、クレンザーなどがたいものでこすらないでください。キズがつき、汚れやすくなります。
- 落としたり衝撃を与えたりしないでください。製品が破損する原因になります。
- 初めて使用される前や使用された後は、必ず洗浄してください。
- 歯のはえたお子様が強く噛むと、飲み口が破損するおそれがあります。
- 着色された飲み物、果汁、お茶などを入れた場合、色がつくおそれがありますので使用後は速やかに洗浄してください。ただし色がついた場合でも、衛生上は心配ありません。

洗浄・消毒時の注意

洗浄・消毒の際は各パーツに分解してください。

消毒方法および食器洗い乾燥機への対応は対応表を参照してください。

洗浄時の注意

- 洗う際はやわらかいスポンジと台所用洗剤を使用してください。
- 漂白するときは、台所用酸素系漂白剤を使用してください。また過度の漂白は製品を早く傷めますので、漂白時間は30～40分を限度としてください。漂白後は水でよく洗い流してください。飲み物などに異臭が発生するおそれがあります。

煮沸消毒時の注意

- 過度の煮沸は製品を早くいためますので避けてください。煮沸するときは、大きめの鍋にお湯をたっぷり入れて3～5分煮沸してください。
- 煮沸消毒後、冷めない間、シリコンゴム特有の臭いが強く感じられることがあります。材質本来の臭いで衛生上は心配ありません。

薬液消毒時の注意

- ベビー専用消毒液を使用し、各消毒液の使用方法に従ってください。

電子レンジ消毒時(蒸気消毒)の注意

- 電子レンジによる蒸気消毒をする時は、各消毒用品の取扱方法に従ってください。

対応表

ボトル容量 270・380ml

ボトル最大目盛り容量 200・320ml

| 部材名 | 原料樹脂 | 耐熱温度 | 耐冷温度 | 消毒方法 | | | 食器洗い乾燥機 |
|--------|----------------|------|------|------|----|-------|---------|
| | | | | 煮沸 | 薬液 | 電子レンジ | |
| 飲み口栓 | シリコンゴム | 140℃ | -20℃ | ○ | ○ | ○ | ○ |
| パッキン | | | | ○ | ○ | ○ | ○ |
| カバー | ポリプロピレン | 120℃ | -20℃ | ○ | ○ | ○ | ○ |
| 固定リング | | | | ○ | ○ | ○ | ○ |
| ハンドル | ポリプロピレン・エラストマー | 110℃ | -20℃ | ○ | × | × | ○ |
| フタ・ボタン | | | | ○ | × | × | ○ |
| ボトル | 飽和ポリエステル樹脂 | 90℃ | -20℃ | × | ○ | × | × |

使用上のお願い

- おでかけ前に製品を逆さにして漏れないことを確認してください。
- 携帯する場合、斜め・横・逆さの状態を持ち運ばず、縦置きにしてください。条件によっては漏れが発生するおそれがあります。
- 念のためにポリ袋などに入れてお持ち運びください。
- 激しい振動を伴う携帯はしないでください。飲み口から飲み物が噴出するおそれがあります。

La cle'
ラクレ

ラクレ マグシリーズ
おでかけこくこくマグ 200
おでかけこくこくマグ 320

取扱説明書

このたびは、リッチェル製品をお買い上げいただきありがとうございます。**ご使用前に必ずこの取扱説明書をよくお読みのうえ正しくお使いください。また、本書はいつでも見られる場所に大切に保管してください。**本品を他のお客様にお譲りになるときは必ず本書も併せてお渡しください。

○製品の外観および仕様は、品質向上のため予告なく一部変更する場合があります。

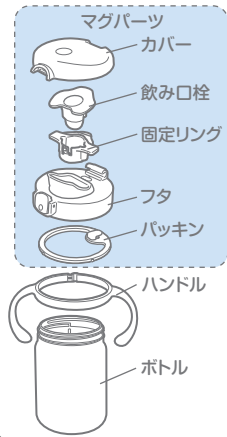
この商品の品質でお気づきの点がございましたらお手数ですが下記までご連絡ください。

株式会社 リッチェル

富山市水橋桜木136 〒939-0592
お客様相談室/TEL(076)478-2957
受付時間:9:00～17:00(土日、祝祭日を除く)

<http://www.richell.co.jp/>
MADE IN CHINA

各部の名称

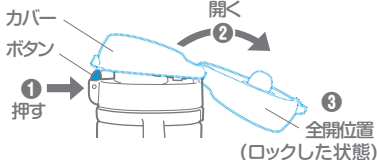


分解方法

※組立方法は分解方法と逆の手順で行ってください。

カバーの開閉方法

①～③の手順で開いてください。

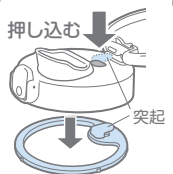


飲むときはカバーをロックした状態でお使いください。閉じるときはボタンがカチッと音がするところまでカバーを開けてください。

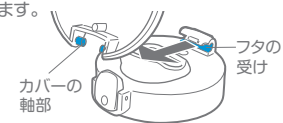
① マグパーツを図のように回し、ボトルから取り外し、ハンドルも外します。



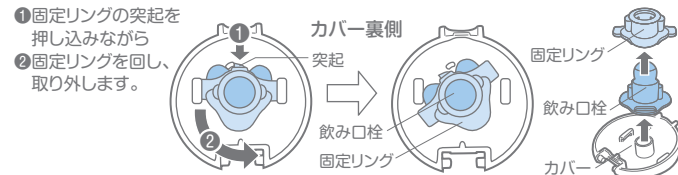
② フタ裏側のパッキンを取り外します。カバーを開いた後、パッキンの突起を楕円の穴に押し込んでから取り外してください。



③ カバーをフタから取り外します。フタの受けからカバーの軸部を引き出します。



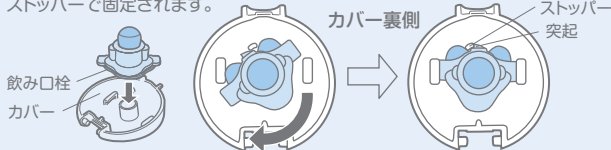
④ 飲み口栓をカバーから取り外し、固定リングを飲み口栓から取り外します。



組立て時の注意


飲み口栓をカバーに取り付ける

飲み口栓をカバーにはめた後、固定リングを回らなくなるまで回します。突起がストッパーで固定されます。



パッキンの取付け確認

(1) フタ表側にパッキンの突起くびれ (2) フタ裏側のへりにパッキンがめくれずしっかりとまっています。

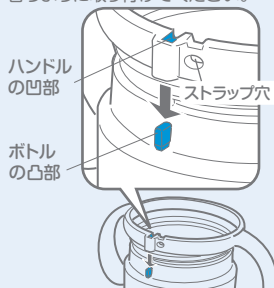


パッキンの使用について

- 使用される前にパッキンに亀裂やキズのないことを確認してください。キズがついたり破れたパッキンは使用しないでください。漏れの原因となります。
- パッキンは古くなると弾力性がなくなり、漏れの原因となります。早めにお取り替えください。

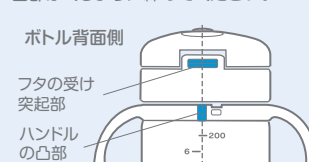
ハンドルを取り付ける

ボトルの凸部にハンドルの凹部が合うように取り付けてください。



マグパーツを取り付ける

フタの受け突起部の中心にハンドルの凸部がくるように締めてください。



ハンドルのストラップ穴について

- 市販のストラップを通してご使用になれます。

注意

- ハンドルはボトルに固定されません。フタをはずした場合は、ハンドルを持ってボトルを持ち上げないでください。ボトルが倒れて飲み物がこぼれたり、熱い飲み物の場合は、ヤケドのおそれがあります。

おでかけこくこくマグの漏れについて

どこから漏れていますか？ 漏れが発生した場合、以下の項目について確認してください。

| | |
|------------|--|
| ボトルとフタの間から | <ul style="list-style-type: none"> ● ボトルとフタは、締めていますか？ (正しい締め位置は「マグパーツを取り付ける」を参照してください。) ● パッキンはセットされていますか？ ● フタ表側にパッキンの突起くびれが見えるようセットされていますか？ ● フタ裏側のへりにパッキンがめくれずしっかりとまっていますか？ ● パッキンにキズや凹みがありませんか？ |
| フタとカバーの間から | <ul style="list-style-type: none"> ● 飲み口栓と固定リングがセットされていますか？ ● フタ表側にパッキンの突起くびれが見えるようセットされていますか？ |

別売パッキンの互換性について

ラクレシリーズにはパッキンが2種類あります。ご購入の際には必ず本体カバー裏面の刻印番号を確認してください。

| 品名 | 刻印番号 | 互換性のあるパッキン |
|--|----------------|------------|
| おでかけストローマグ200 おでかけストローマグ320 | B1104 | 丸い突起 |
| おでかけストローマグR200 おでかけストローマグR320 おでかけこくこくマグ 200 おでかけこくこくマグ 320 | B1308 B1404 | L型の突起 |

別売パーツについて

別売パーツの購入は、販売店または、弊社ウェブサイト内「部品の購入」で確認してください。該当しない部品は、お客様相談室にお問い合わせください。



| 部材名 | 原料樹脂 | 耐熱温度 | 耐冷温度 |
|--------|--------------------|------|------|
| 飲み口栓 | シリコンゴム | 140℃ | -20℃ |
| パッキン | | | |
| カバー | ポリプロピレン | 120℃ | -20℃ |
| 固定リング | | | |
| ハンドル | | | |
| フタ・ボタン | ポリプロピレン・ エラストマー | 110℃ | -20℃ |
| ボトル | 飽和ポリエステル樹脂 | 90℃ | -20℃ |

容量：(200) 270 mℓ (320) 380 mℓ

1502

株式会社 リッチェル

TEL(076)478-2957
MADE IN CHINA