

# 多目的ストッパーR



## リッチェル 多目的ストッパーR

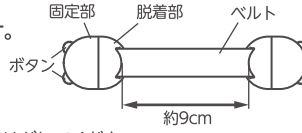
食器棚や冷蔵庫などの引き出し・開き戸・引き戸をロックして、お子様のイタズラや思いがけない事故、ケガなどを防ぎます。

粘着テープ付

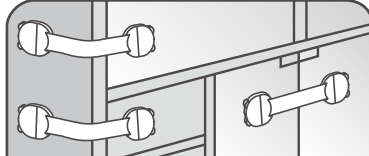
- 粘着テープで簡単に取付けできます。
- 左右どちらからでもロックおよび解除できます。

### 【使用方法】

- 取り付ける場所の油や汚れをよく落としてから取り付けてください。
- 固定部裏に貼ってある粘着テープのハクリ紙をはがしてください。
- 取付け後は1日ほど放置してから使用してください。粘着テープがはがれることがあります。
- 冬期は粘着面をドライヤーなどで温めてから取り付けてください。

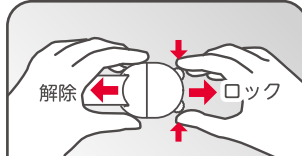


### 取付方法



図のように閉めた状態で製品をロックさせたまま貼付け位置を決め、ベルトがたるまないように注意して片方ずつしっかり貼ってください。

### ロック/解除方法



左右どちらか一方の上下のボタンを指ではさみながら、固定部の中にボタンを押し込むとロックが解除され、固定部内にカチッと音がするまで戻すとロックされます。

- 粘着テープをはがしたとき、のりが残ることがありますので、その場合は市販の「シールはがし液」を利用するか、中性洗剤を布に含ませ、ふき取ってください。

**注意** 保護者の方へ 必ずお読みください。  
思わぬ事故のもとになりますので、下記に注意してください。

- 注意** ●お子様は思わぬ動作をしますので、必ず保護者の目の届くところでお使いください。
- この商品は、お子様の思いがけない事故やケガなどを防ぐようにしたのですが、保護者の方の注意と配慮に代わるものではありません。
- 用途以外での使用は避けてください。
- 重要** ●ロックを解除せずに無理に開けようとすると、製品が外れたり破損するおそれがあります。
- 取付禁止箇所** ●紙などの軟らかい材質を貼ったものや、塗装された家具などには取り付けしないでください。取り外すときにやぶれたり塗装がはがれたりするおそれがあります。
- 取付け面が凹凸やザラザラな場所では、吸着力・粘着力が低下しますので、使用を避けてください。

材質 ストッパー ABS樹脂  
ベルト ポリエチレン  
入数 2コ入

この商品の品質で、お気づきの点がございましたらお手数ですが下記までご連絡ください。

## 株式会社リッチェル

富山市水橋桜木136 〒939-0592  
お客様相談室/TEL(076)478-2957  
受付時間: 9:00~17:00  
(土日、祝日を除く)

www.richell.co.jp  
Designed by Richell Corp., Japan  
MADE IN CHINA

多目的ストッパーR



4 973655 215210