

## リッチェル リラックマ 多目的ストッパー

粘着テープ付

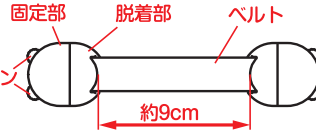
食器棚や冷蔵庫などの引き出し・開き戸・引き戸をロックして、お子さまのイタズラや思いがけない事故、ケガなどを防ぎます。

### 特長

- 粘着テープで簡単に取り付けできます。
- 左右どちらからでもロックおよび解除できます。

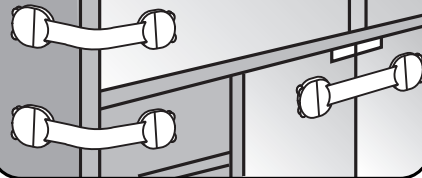
### 使用方法

- 取り付ける場所の油や汚れをよく落としてから取り付けてください。
- 固定部裏に貼ってある粘着テープのハクリ紙をはがしてください。
- 取付け後は1日ほど放置してから使用してください。粘着テープがはがれることがあります。
- 冬季は粘着面をドライヤーなどで温めてから取り付けてください。



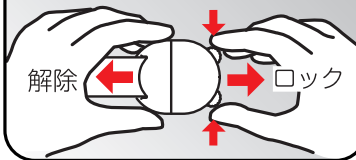
### 取付方法

図のように閉めた状態で製品をロックさせたまま貼付け位置を決め、そのときベルトがたるまないように注意して片方ずつしっかり貼ってください。



### ロック/解除方法

左右どちらか一方の上下のボタンを押しながら脱着部をスライドさせるとロックが解除され、固定部内にカチッと音がするまで戻すとロックされます。



- 粘着テープをはがしたとき、のりが残ることがありますので、その場合は市販の「シールはがし液」を利用するか、中性洗剤を布に含ませ、ふき取ってください。

### 保護者の方へ 必ずお読みください。

【思わぬ事故のもとになりますので、下記に注意してください。】

#### 警告

- お子さまは思わぬ動作をしますので、必ず保護者の目の届くところで使用してください。
- この商品は、お子さまの思いがけない事故やケガなどを防ぐようにしたのですが、保護者の方の注意と配慮に代わるものではありません。

#### 注意

- 用途以外での使用は避けてください。

#### 重要

- 取付け面が凹凸やザラザラな場所では粘着力が低下しますので使用を避けてください。
- 紙などの柔らかい材質や塗装された家具類などには使用しないでください。取り外すときにやぶれたり塗装がはかれるおそれがあります。
- ロックを解除しないで無理に開けようとすると、製品が外れたり破損するおそれがあります。



©2010 San-X Co., Ltd. All Rights Reserved.

### 株式会社 リッチェル

富山市水橋桜木136 〒939-0592  
お客様相談室/TEL(076)478-2957  
(受付時間:土日、祝祭日を除く平日9:00~17:00)

<http://www.richell.co.jp/>  
MADE IN CHINA

材質 ストッパー ABS樹脂  
ベルト ポリエチレン  
入数 2コ入



リラックマ 多目的ストッパー



4 973655 414101



プラスター 台紙  
1006