

リッチェルリラックマ®

# バスチェア マット付

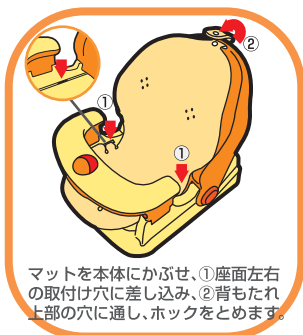
対象月齢 2カ月～24カ月頃

- ・お子様の入浴を補助するためのイスです
- ・リクライニング式なので、お子様の成長に合わせて3段階の使い方が可能
- ・左右どちらからでも開閉できるセーフティバー
- ・ひんやりしないやわらかマット付き

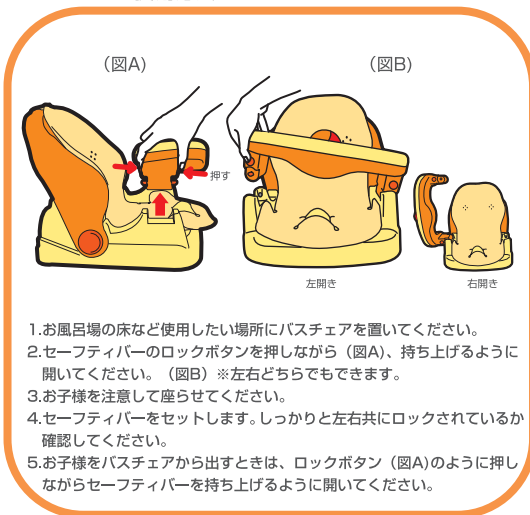
## 背もたれの取付方法



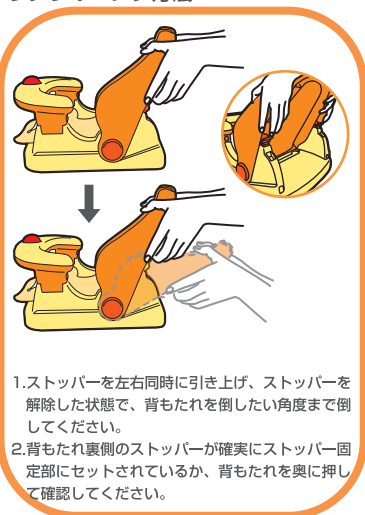
## マットの取付方法



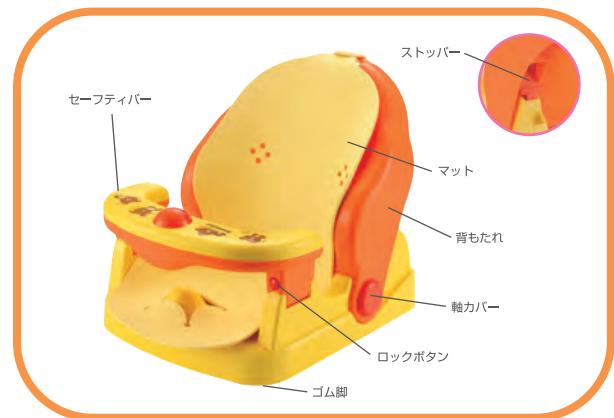
## バスチェアの使用方法



## リクライニング方法



## 各部の名称



## △ 注意 (ちゅうい)

保護者の方へ 必ずお読みください。

【思わぬ事故のもとになりますので、下記に注意してください。】

- ・この商品は、お子様の入浴を補助するためのものです。バスチェアの用途以外での使用はしないでください。
- ・使用中は保護者の方が必ず付き添い、お子様を座らせたまま、絶対に一人にしないでください。
- ・お子様が嫌がる場合は使用をお控えてください。無理に掛け出そうとしてケガをすることがあります。
- ・お子様を座らせたまま、持ち上げて移動しないでください。手を滑らせたり背もたれが外れてお子様が落ちるおそれがあります。
- ・高い場所や不安定な場所および浴槽の中では使用しないでください。
- ・リクライニング状態で使用するときは、お子様の首が不安定になるような寝かせ方はしないでください。
- ・お子様を座らせたまま、リクライニングの角度調整はしないでください。
- ・背もたれのストッパーが確実に固定部にセットされていることを確認してから使用してください。
- ・セーフティバーが左右しっかりとロックされているか確認してから使用してください。
- ・座面下やセーフティバーでお子様の指をはさまないように注意してください。
- ・火のそばに置かないでください。

### 【お手入れ方法】

- ・カビが発生するおそれがありますので、よく洗った後、乾いたタオルで水気を拭き取ってください。
- ・汚れてしまった場合は、ぬるま湯が薄めた中性洗剤で洗ってください。
- ・たわしまたはみがき粉のみがくと、キズがつくおそれがあります。
- ・マットは使用后、本体からはずしてよく洗った後、水気を拭き取り、直射日光のあたらない場所で乾かしてください。せっけんやシャンプーの成分が付着しているカビや雑菌が発生する原因になります。

※商品は予告なく変更する場合があります。

製品サイズ(cm)	部品名・部材名	材質	耐熱温度
W32,5×D41,5×H34	背もたれ・座面・セーフティバー	ポリプロピレン	120℃
	ロックボタン	ABS樹脂	80℃
	ストッパー・ポール		
	ゴム脚	エラストマー	80℃
	マット	EVA樹脂	70℃

この商品の品質で、お気づきの点がございましたら  
お手数ですが下記までご連絡ください。

## 株式会社 リッチェル

富山市水橋桜木136 〒939-0592  
お客様相談室/TEL.076/478-2957  
受付時間:9:00～17:00(土日、祝祭日を除く)  
<http://www.richell.co.jp/>  
MADE IN CHINA

リラックマバスチェアマット付



4 973655 937273

