

トリスプーン / トライフォーク

【使用上の注意】

- 火のそばに置かないでください。
 - 必ず保護者の目の届くところで使用してください。
 - お子様の手の届くところに放置しないでください。
 - 金属部で他のものをたたかないでください。キズがつくだけでなく、金属部が鋭利になり、口などを切るおそれがあります。
 - 電子レンジでは使用しないでください。
- 【洗浄・消毒時の注意】
- みがき粉、クレンザー、タワシなどかたいものでこするとキズがつき、絵柄がはがれることがあります。
 - 過度の煮沸は製品を早くいためますので避けてください。なお、煮沸消毒するときは大きめの鍋にお湯をたっぷり入れ、3～5分煮沸してください。

材質	対応表		○:できる ×:できない ー:該当しない	
	耐熱温度	耐冷温度	消毒方法	食器洗い乾燥機
(柄)ポリプロピレン (金属部)ステンレス	120℃	-20℃	煮沸 薬液 電子レンジ	○ × ×

食器洗い乾燥機は家庭用のものを使用し、熱風吹出口付近には置かないでください。

この商品の品質で、お気づきの点がございましたらお手数ですが下記までご連絡ください。

株式会社 リッチェル

富山市水橋桜木136 〒939-0592
 お客様相談室/TEL(076)478-2957
 受付時間:9:00~17:00(土日、祝日を除く)
www.richell.co.jp
 Designed by Richell Corp., Japan
 MADE IN CHINA
 © 2017 Peanuts Worldwide LLC
www.SNOOPY.co.jp

1712

トライレンジスプーン

【使用上の注意】

- 火のそばに置かないでください。
 - 必ず保護者の目の届くところで使用してください。
 - お子様の手の届くところに放置しないでください。
 - 電子レンジでは使用しないでください。
- 【洗浄・消毒時の注意】
- みがき粉、クレンザー、タワシなどかたいものでこするとキズがつき、絵柄がはがれることがあります。
 - 漂白や薬液消毒を行う場合は、各消毒液の使用方法にしたがってください。
 - 過度の漂白は本品を早くいためますので、漂白時間は30分～40分を限度としてください。
 - 漂白後は、水でよく洗い流してください。

原料樹脂	対応表		○:できる ×:できない ー:該当しない	
	耐熱温度	耐冷温度	消毒方法	食器洗い乾燥機
メラミン樹脂	110℃	-20℃	煮沸 薬液 電子レンジ	× × ×

*食器洗い乾燥機は家庭用のものを使用し、熱風吹出口付近には置かないでください。

トライ レンジスプーン



4 973655 119297

1809

この商品の品質で、お気づきの点がございましたらお手数ですが下記までご連絡ください。

株式会社 リッチェル

富山市水橋桜木136 〒939-0592
 お客様相談室/TEL(076)478-2957
 受付時間:9:00~17:00(土日、祝日を除く)
www.richell.co.jp
 Designed by Richell Corp., Japan
 MADE IN CHINA
 © 2017 Peanuts Worldwide LLC
www.SNOOPY.co.jp

トライ箸

【使用上の注意】

- お子様は恐ろしい動作をしますので、必ず保護者の目の届くところでお使いください。
 - 用途以外に使用しないでください。
 - お子様の手の届かないところに保管してください。
 - 使用前に必ず洗浄してください。
 - 本品にひび割れ、亀裂、欠けなどが生じたり、著しく変形した場合は、すぐに使用を中止してください。
 - 火のそばに置かないでください。
- 【洗浄・消毒時の注意】
- みがき粉、クレンザー、たわしなどかたいものでこするとキズがつき、絵柄がはがれるおそれがあります。
 - 洗う際は、やわらかいスポンジと台所用洗剤を使用してください。
 - 長時間、水に浸けたまま放置しないでください。塗装がはがれるおそれがあります。

対応表

部材名	材質	耐熱温度	耐冷温度
箸	天然木	100℃	-20℃

○:できる ×:できない ー:該当しない

部材名	消毒方法			食器洗い乾燥機
	煮沸	薬液	電子レンジ	
箸	×	×	×	○

対象年齢: 6才頃～
箸の長さ: 18.2 (cm)

トライ 箸



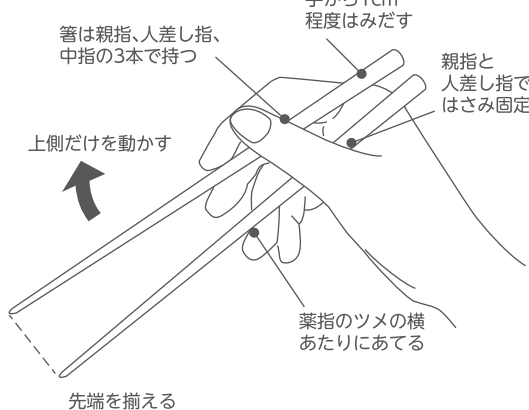
4 973655 119310

この商品の品質で、お気づきの点がございましたらお手数ですが下記までご連絡ください。

株式会社 リッチェル

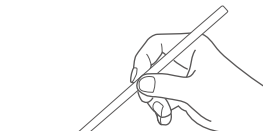
富山市水橋桜木136 〒939-0592
 お客様相談室/TEL(076)478-2957
 受付時間:9:00~17:00(土日、祝日を除く)
www.richell.co.jp
 Designed by Richell Corp., Japan
 MADE IN CHINA
 © 2017 Peanuts Worldwide LLC
www.SNOOPY.co.jp

<箸の正しい持ち方>

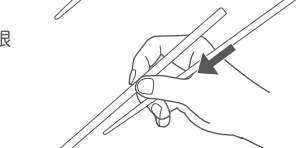


<箸の正しい持ち方の練習には>

- 箸を一本だけ持ちます。鉛筆の持ち方と同じ、親指、人差し指、中指の3本で箸を持ちます。



- もう一方の箸を親指の付け根から差し込みます。



- 中指を箸と箸の間にくるようにして持ちます。

