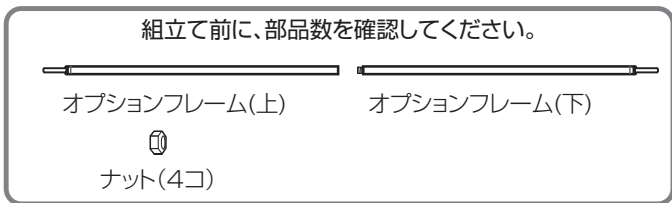


このたびは、リッチェル製品をお買い上げいただきありがとうございます。ご使用前に、必ずこの取扱説明書をよくお読みのうえ正しくお使いください。また、本書はいつでも見られる場所に大切に保管してください。本書に使用しているイラストは、操作方法や仕組みなどをわかりやすくするため、現物とは多少異なることがあります。本品を他のお客様にお譲りになるときは、必ず本書も併せてお渡しください。

用途

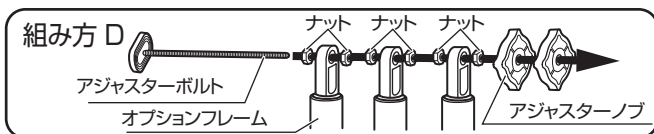
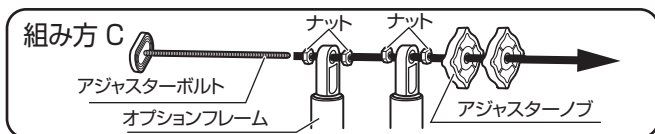
●本品は、リッチェル製「キャットセーフティゲート」の取付け可能幅を107cmまで拡張できるオプションパーツです。



取付方法

キャットセーフティゲートに本品を1セット組み合わせると95～107cmまでの幅に取り付けることができます。
 なお、使用しない部品はお子様の手の届かない場所に保管してください。

▲注意 ●取付け幅は107cm以下で使用してください。



設置する場所の幅(cm)	使用する部品	取付け図
95 ～ 101	アジャスターボルト 4コ アジャスターノブ 8コ オプションフレーム 5本 ナット 20コ	
101 ～ 107	アジャスターボルト 4コ アジャスターノブ 8コ オプションフレーム 6本 ナット 24コ	

●101～107cmの幅に設置する場合は、キャットセーフティゲートオプションフレームセットを追加でお買い求めください。

使用上の注意

本品を「キャットセーフティゲート」に取り付けた後の取扱いについては、キャットセーフティゲートの取扱説明書をお読みください。

仕様

品名	キャットセーフティゲート オプションフレームセット
サイズ	φ1.9×高さ178cm
材質	オプションフレーム：スチール・ポリプロピレン、六角ナット：スチール

○製品の外觀および仕様は、品質向上のため予告なく一部変更する場合があります。

この商品の品質で、お気づきの点がございましたらお手数ですが下記までご連絡ください。

株式会社リッチェル

富山市水橋桜木136 〒939-0592 お客様相談室/TEL(076)478-2957
 受付時間:9:00～17:00(土日、祝日を除く)

www.richell.co.jp

Designed by Richell Corp., Japan
 MADE IN CHINA

