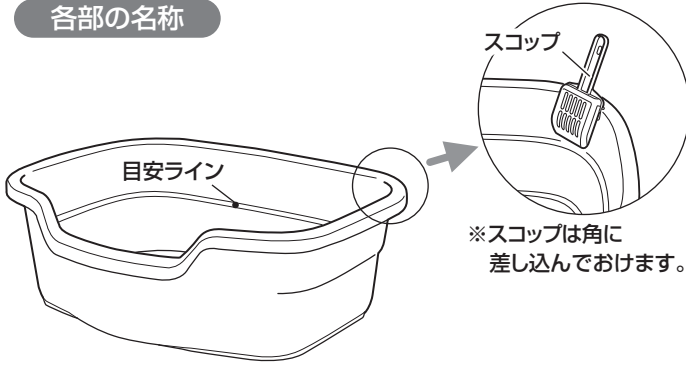


このたびは、リッチェル製品をお買い上げいただきありがとうございます。ご使用前に、必ずこの取扱説明書をよくお読みのうえ正しくお使いください。また、本書はいつでも見られる場所に大切に保管してください。本書に使用しているイラストは、操作方法や仕組みなどをわかりやすくするため、現物とは多少異なることがあります。本品を他のお客様にお譲りになるときは、必ず本書も併せてお渡しください。

**各部の名称**



**目安ラインまでの深さと容量**

	ラブレ ネコトイレ 深型 40	ラブレ ネコトイレ 深型 60
深さ	約8cm	約10cm
容量	約5L(5L猫砂1袋分)	約16L(8L猫砂2袋分)

**使用上の注意**

**▲ 注意**

- 本品はネコ専用の室内トイレです。それ以外の用途では使用しないでください。
- お子様の遊具などに使用しないでください。
- ペットを乗せたままの移動はしないでください。
- 落としたり、ぶつけたりなどの乱暴な扱いはしないでください。事故や破損の原因となります。

**重要**

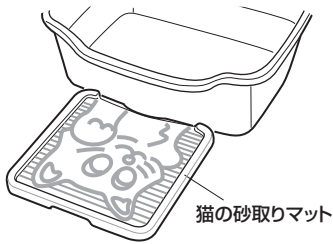
- 直射日光の当たる場所で使用しないでください。変質や破損の原因となります。
- 暖房機などの熱風吹出口や火のそばに置かないでください。また、熱湯をかけないでください。変形や破損の原因となります。
- 中性洗剤で洗ってください。洗った後は、水分を取ってから風通しのよい場所で陰干しにしてください。変色の原因となります。

**使用方法**

ネコは、汚れたところを嫌う非常にきれい好きな動物です。いつもお手入れを心掛け清潔にしておいてください。

- 本品に市販の猫砂(固まる猫砂)を入れてください。
- ※猫砂の使用方法および処理方法は猫砂の取扱説明書の表示にしたがってください。

※猫砂の飛び散りが気になる場合は、弊社別売の「猫の砂取りマット」をご使用ください。(イラストは深型60との組み合わせ例です。)




**トイレのしつけ方**


子ネコは、朝起きたときと食後、その他2~3時間おきにトイレへ連れて行くと早く覚えます。



① ペットが落ち着く場所(部屋の隅で暗いところ)にトイレを置きます。(決めたら動かさないでください。)



② においをかき回り、ソワソワしたらトイレへ連れて行きます。



③ 上手に排泄をしたときは、ほめてあげると約1週間で覚えます。(根気よく教え込んでください。)



④ トイレ以外で排泄したときは、その場所を、においが残らないようにふき取ってください。(ふき取った紙はトイレに置いてにおいをつけます。)

**別売り部品**

- 付属のスコップは別売りしています。購入は、販売店または弊社ウェブサイト内「部品の購入」でご確認ください。
- ※コロール ネコトイレ用スコップ 商品コード：0-560914

**仕様**

品名	ラブレ ネコトイレ 深型 40	ラブレ ネコトイレ 深型 60
サイズ	幅40×奥行29×高さ16(cm)	幅60×奥行44×高さ21(cm)
材質	本体・スコップ：ポリプロピレン	

この商品の品質で、お気づきの点がございましたらお手数ですが下記までご連絡ください。

**株式会社 リッチェル**

富山市水橋桜木136 〒939-0592 お客様相談室/TEL(076)478-2957  
受付時間:9:00~17:00(土日、祝日を除く)

www.richell.co.jp

Designed by Richell Corp., Japan  
MADE IN CHINA