

このたびは、リッチェル製品をお買い上げいただきありがとうございます。ご使用前に、必ずこの取扱説明書をよくお読みのうえ正しくお使いください。

また、本書はいつでも見られる場所に大切に保管してください。

本書に使用しているイラストは、操作方法や仕組みなどをわかりやすくするため、現物とは多少異なることがあります。

本品を他のお客様にお譲りになるときは、必ず本書も併せてお渡しください。

用途

- 本品は、犬専用の室内トイレです。

特長

- メッシュ付きの枠でシートのかみちぎりや引っかきなどのいたずらを防ぎます。
- 足が直接シートに触れないので清潔です。

○記号の説明

この取扱説明書は、製品を安全に使用していただくために特に守っていただきたいことについて次のマークで表示しています。各マークの意味を十分理解されたうえで使用していただきますようお願いいたします。

▲注意 … 取扱いを誤った場合、軽度の傷害を負ったり、物的損害につながるおそれのあるもの。

重要 … 取扱いを誤った場合、製品の故障・損傷・早期寿命などを招くおそれのあるもの。

使用上の注意

- ▲注意**
 - 本品は、犬専用の室内トイレです、それ以外の用途には使用しないでください。
 - シートの中央でトイレをさせてください。隅の方ですと外に飛び散るおそれがあります。
 - スノコはしっかり本体にはめて使用してください。スノコやシートが外れ事故や破損の原因になります。
 - シートを取付ける時は、本体とスノコのすき間からはみ出さないでください。ペットがシートを引っ張り、誤飲や外れなど事故の原因となります。
 - ペットを乗せたままの持ち運びはしないでください。持ち運びは本体下部をお持ちください。思わぬ事故や部材の変形・破損の原因となります。

- 重要**
 - 落としたり、ぶつけるなど乱暴な扱いは部材の変形・破損の原因となります。
 - 本品を洗う際は、中性洗剤を水またはぬるま湯で薄めてからやわらかい布かスポンジで洗ってください。また、熱湯をかけたりしないでください。
 - シンナー、ベンジン、アルコールなどの薬品は使用しないでください。
 - クレゾールやその他の消毒液は必ず指定濃度に薄めて使用してください。
 - 洗った後は、直射日光を避けて陰干しにして乾燥させてください。

製品仕様

- 製品サイズ
 - レギュラー : 幅48×奥行35×高さ4.5(cm)
 - セミワイド : 幅53×奥行45×高さ4.5(cm)
 - ワイド : 幅64×奥行48×高さ4.5(cm)
- 材質
 - 本体・スノコ : ポリプロピレン
 - 滑り止め : エラストマー

使用方法

ウンチの取除き方

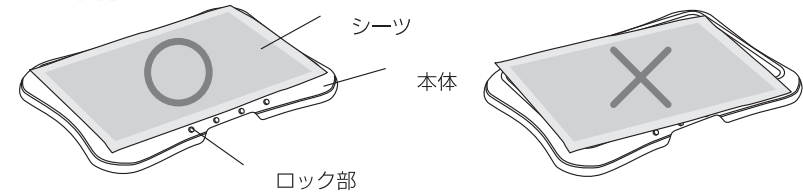
スノコにあるウンチはトイレットペーパーなどで取除きその後きれいに洗浄してください。

シート交換時のスノコの外し方

図のように片側のロック部を外側へ広げながら上に持ち上げて外してください。







シートの取付け方



ロック部にシートが被った場合は枠が外れやすくなります。

上手なトイレのしつけ方

- 1**  ペットが落ち着く場所にトイレを置きます。ペットが迷わないように、なるべく動かさないようにします。
- 2**  においをかきまわり、ソワソワしたらトイレへ連れていきます。
- 3**  上手にトイレした時はほめてあげましょう。根気よく教えると習慣がつけます。
- 4**  トイレ以外でそそうをした時は、すぐその場でしかり、後に臭いが残らないように、拭き取ってください。拭き取った布をトイレの中に置いておくとういでしょう。