

〈取扱説明書〉

このたびは、リッチェル製品をお買い上げいただきありがとうございます。ご使用前に、必ずこの取扱説明書をよくお読みのうえ正しくお使いください。また、本書はいつでも見られる場所に大切に保管してください。本書に使用しているイラストは、操作方法や仕組みなどをわかりやすくするため、現物とは多少異なることがあります。本品を他のお客様にお譲りになるときは、必ず本書も併せてお渡しください。

用途

- 本品は、犬専用の室内トイレです。

特長

- 枠はワンタッチで取り外しでき、簡単にシーツの交換ができます。
- 本体は滑り止め付きなので、ペットの乗降時にも滑りません。
- メッシュ付きなので、幼犬時のシーツへのいたずらを防止します。
(シーツをいたずらしなくなったら、メッシュを取り外して通常のシートトレーとしても使用できます)

○記号の説明

この取扱説明書は、製品を安全に使用していただくために特に守っていただきたいことについて次のマークで表示しています。各マークの意味を十分理解されたうえで使用していただきますようお願いいたします。

- ▲ **注意** … 取扱いを誤った場合、軽度の傷害を負ったり、物的損害につながるおそれのあるもの。
- **重要** … 取扱いを誤った場合、製品の故障・損傷・早期寿命などを招くおそれのあるもの。

使用上の注意

▲ 注意

- 本品は、犬専用の室内トイレです。それ以外の用途には使用しないでください。
- 本品には形状的に尖った部分がありますので、組立てや取扱いの際にはケガなどしないように注意してください。
- 平坦で安定した場所に設置してください。
- シーツの中央でトイレをさせてください。隅の方ですとシーツから漏れることがあります。
- 部品は正しく取り付けて使用してください。部品やシーツが外れ、事故や破損の原因になります。
- ペットを乗せたままの持ち運びはしないでください。持ち運びは本体下部をお持ちください。思わぬ事故や部材の変形・破損の原因となります。
- 暖房機などの熱風吹出口や火のそばに置かないでください。

■ 重要

- 落としたり、ぶつけたりなど乱暴な扱いは部材の変形・破損の原因となります。
- 本品を洗う際は、中性洗剤を水またはぬるま湯で薄めてから、やわらかい布かスポンジで洗ってください。また、熱湯をかけたりしないでください。
- シンナー、ベンジン、アルコールなどの薬品は使用しないでください。
- クレゾールやその他の消毒液は必ず指定濃度に薄めて使用してください。
- タワシ、または、みがき粉などでみがくとキズがつくおそれがあります。
- 洗った後は、直射日光を避けて陰干しにして乾燥させてください。
- 屋外で使用しないでください。雨水がトレーに溜ります。

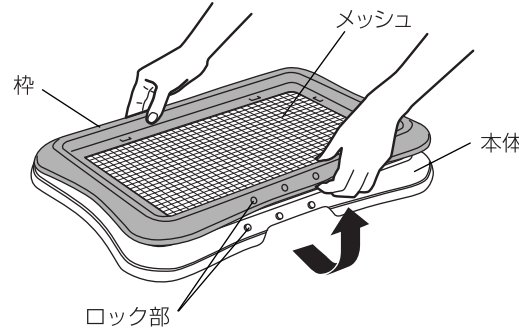
製品サイズ/仕様

品名	しつけ用 ステップトレー レギュラー	しつけ用 ステップトレー ワイド
サイズ	幅 48×奥行き 35×高さ 4(cm)	幅 64×奥行き 48×高さ 4(cm)
材質	本体・枠・メッシュ：ポリプロピレン 滑り止め：エラストマー	

使用方法

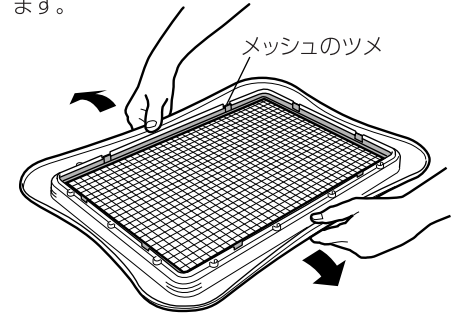
シーツ交換時の枠の外し方

片側のロック部を外側へ広げながら上に持ち上げて外してください。



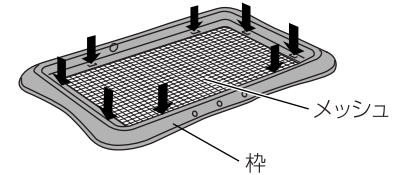
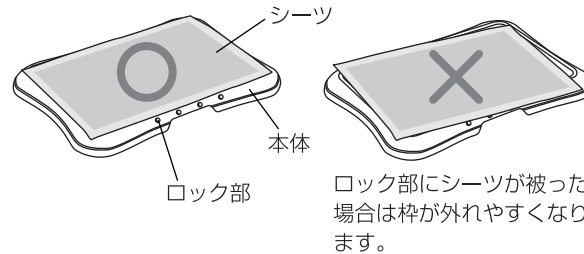
メッシュの外し方

枠を裏返し、長辺側を外側へ広げながらメッシュの長辺側のツメを外します。同様に短辺側も外します。




※メッシュの取付け方：枠にメッシュを載せ、ツメの部分(8カ所)を押すと取付けられます。

シーツの取付け方



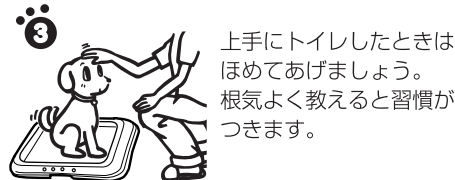
上手なトイレのしつけ方



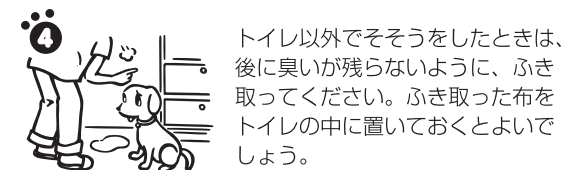
ペットが落ち着く場所にトイレを置きます。ペットが迷わないように、なるべく動かさないようにします。



においをかぎまわり、ソフソフしたらトイレへ連れて行きます。



上手にトイレしたときはほめてあげましょう。根気よく教えると習慣がつかます。



トイレ以外でそそうをしたときは、後に臭いが残らないように、ふき取ってください。ふき取った布をトイレの中に置いておくとういでしょう。