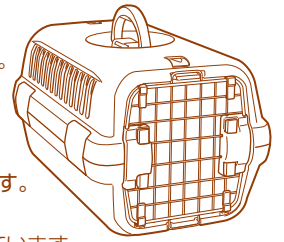


このたびは、リッチェル製品をお買い上げいただきありがとうございます。ご使用前に、必ずこの取扱説明書をよくお読みのうえ正しくお使いください。また、本書はいつでも見られる場所に大切に保管してください。本書に使用しているイラストは、操作方法や仕組みなどをわかりやすくするため、現物とは多少異なることがあります。本品を他のお客様にお譲りになるときは、必ず本書も併せてお渡しください。



用途

- 本品Sサイズは体重5kg以下の猫・超小型犬、Mサイズは体重8kg以下の小型犬の移動用キャリーおよびハウスです。

○記号の説明

この取扱説明書は、製品を安全に使用していただくために特に守っていただきたいことについて次のマークで表示しています。各マークの意味を十分理解されたうえで使用していただきますようお願いいたします。

▲警告 … 取扱いを誤った場合、死亡または重大な傷害を負ったり、物的損害につながるおそれのあるもの。

▲注意 … 取扱いを誤った場合、軽度の傷害を負ったり、物的損害につながるおそれのあるもの。

使用上の注意

▲警告

- キャリーはシートベルトに、確実に接続してください。取扱いを誤るとキャリーが外れ、思わぬ事故の原因となります。
- 車のシートに本品を載せる際は、本品の横に重い荷物を載せないでください。カーブなどで荷物に圧迫されて本体が変形し扉が外れるおそれがあります。

▲注意

- 本品Sサイズは体重5kg以下、Mサイズは体重8kg以下のペットに使用してください。範囲外のペットへの使用は事故などのおそれがあります。
- 本品に乗りしないでください。不安定となり本品の破損や転倒によるケガなどの原因となるおそれがあります。
- 本品の側面部などのすき間に指などを入れないでください。指などが抜けなくなったり、ケガをするおそれがあります。
- 本品には形状的に尖った部分がありますので、取扱いの際はケガなどしないように注意してください。
- バックル、扉ロックがしっかりロックされていることを確認してから持ち運んでください。
- 本品が万が一変形、破損した場合は使用しないでください。
- 暖房機の熱風吹出口の前や火のそばなどに置かないでください。変形や破損、ヤケドの原因となります。
- お子様がいいたずらしないように保護者の目の届くところで使用してください。
- ペットにリードをつけたままで使用しないでください。本品にリードが引っ掛かり思わぬ事故が起きるおそれがあります。
- 本品は必ずしもペットの安全を保証するものではありません。

組立方法

本品は本体上部・本体下部・扉・バックルの4つの部分からできています。

1 組立ての準備

本体上部と下部を離し、上部と下部の間からバックル、扉を取り出します。

2 本体上部と下部の取付け方

① バックル軸を起こし、
② 本体下部側面のツメにバックル軸を押し上げ、はめます。(4カ所)

本体上部と下部をセットします。本体とバックル上側を本体につけたままバックルを押し下げ、閉じます。
※バックルが4カ所とも確実に押し下げられているか確認してから使用してください。

- 組立方法の詳細は、下記QRコードもしくはURLから動画で見ることができます。



<https://www.richell.co.jp/sc/209>

3 扉と本体の取付け方

扉は左右どちらでも開閉できます。

扉ロックを両手でつまんで押し、本体部の穴に合わせ、手を離し、扉と本体部を取り付けます。

※扉軸が4カ所とも確実に挿入されているか確認してから使用してください。

上扉の開閉方法 ※ダブルドア仕様のみ

開き方

上扉ロックをつまんで押し、ロックを解除して上へ持ち上げ、開きます。

上扉ロック

閉じ方

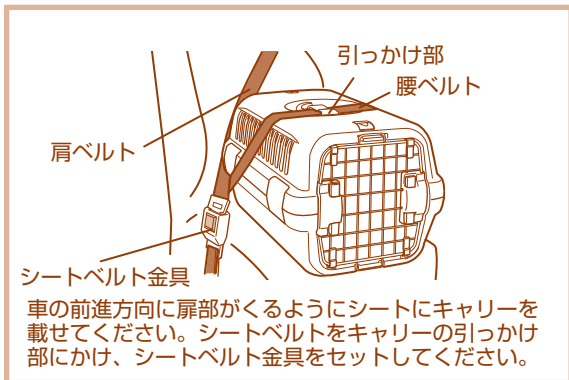
上扉ロックをつまんで押しながらゆっくり下ろします。扉が下がらなくなったら上扉ロックを離し、閉めます。

※上扉がしっかり閉まっているか確認してから使用してください。

▲注意

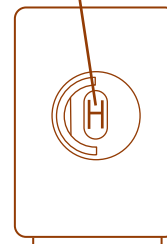
上扉を閉めるときに手や指、ペットなどははさまないように注意してください。

シートベルト取付方法



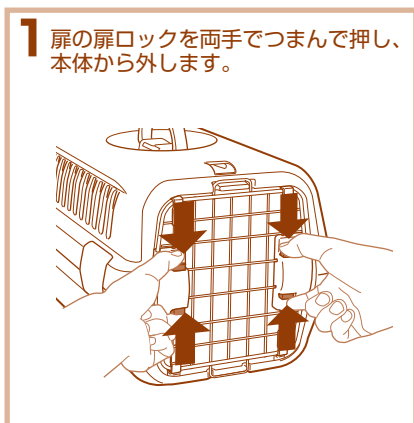
上から見た状態

引っかけ部



- 本品は3点式シートベルトでご使用ください。また、2点式シートベルトの座席やシートベルトのない座席、ドアを閉めると自動的にシートベルトが装着される座席では使用できません。

収納方法



別売部品

持ち運びがしやすいショルダーベルトを別売しております。取付けは本体上部天面前と後ろのベルト取付け部で行います。詳しくは、ショルダーベルトの説明を参照してください。

お手入れ方法

<スチール部>

- 水で薄めた中性洗剤をつけたタオルを固くしぼってふき取ってください。ふき取った後は、風通しのよい場所で陰干しにしてください。変色や変形、サビの原因となります。
- タワシやみがき粉などは使用しないでください。変色やキズ、サビの原因となります。
- クレゾールやその他の消毒液は必ず指定濃度に薄めてから使用してください。変色や塗装のハクリの原因となります。
- シンナーやベンジン、アルコールなどの薬品は使用しないでください。変色や塗装のハクリの原因となります。

<プラスチック部>

- 中性洗剤で洗ってください。洗った後は、水分を取ってから風通しのよい場所で陰干しにしてください。変色の原因となります。

仕様

品名	キャンピングキャリア-S	キャンピングキャリア ダブルドアS	キャンピングキャリア-M	キャンピングキャリア ダブルドアM
サイズ	幅 31.5 × 奥行 47 × 高さ 28.5(cm)		幅 36.5 × 奥行 57 × 高さ 36.5(cm)	
材質	共通			
	本体・ハンドル・扉ロックケース・ベルト取付部：ポリプロピレン バックル・バックル軸・扉ロック：ABS樹脂 扉・扉軸：スチール（ポリエステル粉体焼付塗装） バネ：ステンレス			
	ダブルドア仕様のみ			
	上扉：ポリカーボネート 上扉ロック・上扉軸：ABS樹脂 上扉ロックケース：ポリプロピレン			

○ 製品の外観および仕様は、品質向上のため予告なく一部変更する場合があります。

この商品の品質で、お気づきの点がございましたらお手数ですが下記までご連絡ください。

株式会社リッチェル

富山市水橋桜木136 〒939-0592 お客様相談室/TEL(076)478-2957
受付時間:9:00~17:00(土日、祝日を除く)

www.richell.co.jp

Designed by Richell Corporation

MADE IN JAPAN

