

お散歩ハンディシャワー M

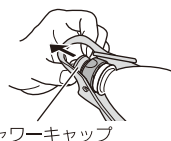
▲ 注意

- 本品はペット専用です。他の目的には使用しないでください。
- ペットボトルをしっかりと締めてください。ゆるいと水漏れの原因になります。
- 火気や暖房器具のそばに置かないでください。
- 一部、口径やネジが合わないペットボトルもあります。水漏れがないか確認し、使用してください。
- 給水時に受皿の後ろ側から水がこぼれるおそれがあります。後ろ側に傾けすぎないようにしてください。

使用方法

- ペットボトルに水を入れ、本品を取り付けます。
※給水は、小型犬・中型犬のみ対応です。

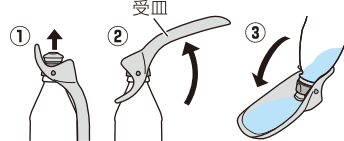
シャワー時



シャワーキャップ

シャワーキャップを持ち上げ、ペットボトルを押すと水が出ます。シャワーキャップを下げると止水します。

給水時



- ①シャワーキャップを持ち上げ、
- ②受皿を起こします。
- ③ペットボトルをひっくり返し、ペットボトルを押し、水を溜めます。

お手入れ方法

- 汚れたときは、ぬるま湯につけて中性洗剤で洗い、よく水洗いし乾燥させてください。
- タワシなどを使用するとキズがつきます。
- 漂白剤・シンナー・ベンジンなどの薬品、または、70℃以上の熱湯は使用しないでください。

材 質 ネジキャップ、受皿：ポリプロピレン
シャワーキャップ：ポリエチレン
カラビナ：アルミ
耐荷重（カラビナ）1kg
適応ペットボトル口径 約27.5mm

この商品の品質で、お気づきの点がございましたらお手数ですが下記までご連絡ください。

株式会社 リッチェル

富山市水橋桜木136 〒939-0592
お客様相談室/TEL(076)478-2957
受付時間：9:00～17:00
(土日、祝日を除く)

www.richell.co.jp

Designed by Richell Corp., Japan
MADE IN CHINA

お散歩ハンディシャワー S

▲注意

- 本品はペット専用です。他の目的には使用しないでください。
- ペットボトルをしっかりと締めてください。ゆるいと水漏れの原因になります。
- 火気や暖房器具のそばに置かないでください。
- 一部、口径やネジが合わないペットボトルもあります。水漏れがないか確認し、使用してください。
- 給水時に受皿の後ろ側から水がこぼれるおそれがあります。後ろ側に傾けすぎないようにしてください。

使用方法

- ペットボトルに水を入れ、本品を取り付けます。
※給水は、超小型犬・小型犬のみ対応です。

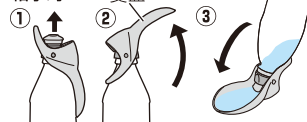
シャワー時



シャワーキャップ

シャワーキャップを持ち上げ、ペットボトルを押すと水が出ます。シャワーキャップを下げると止水します。

給水時



- ①シャワーキャップを持ち上げ、
- ②受皿を起こします。
- ③ペットボトルをひっくり返し、ペットボトルを押し、水を溜めます。

お手入れ方法

- 汚れたときは、ぬるま湯につけて中性洗剤で洗い、よく水洗いし乾燥させてください。
- タワシなどを使用するとキズがつきます。
- 漂白剤・シンナー・ベンジンなどの薬品、および70℃以上の熱湯は使用しないでください。

材質 ネジキャップ、受皿:ポリプロピレン 容量 49.5mL
シャワーキャップ:ポリエチレン 耐荷重 (カラビナ) 1kg
カラビナ:アルミ 適応ペットボトル口径 約27.5mm

この商品の品質で、お気づきの点がございましたらお手数ですが下記までご連絡ください。

株式会社リッチェル

富山市水橋桜木136 〒939-0592
お客様相談室/TEL(076)478-2957
受付時間: 9:00 ~ 17:00
(土日、祝日を除く)

www.richell.co.jp

Designed by Richell Corp., Japan
MADE IN CHINA