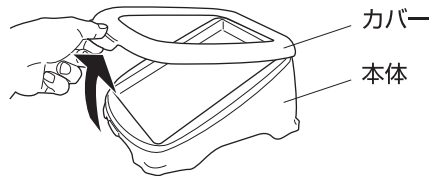


**用途**

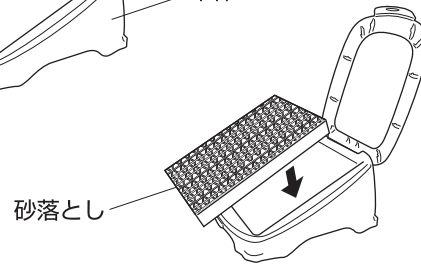
本品は脚力のよわい子ネコ、またはシニアネコがトイレに入るのをサポートするスロープ兼砂落としです。

**使用方法**

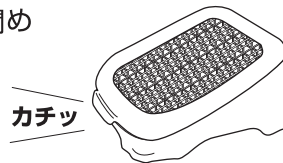
1.図のようにカバーを開きます。



2.砂落としを本体内にセットします。



3.カバーをカチッと音がるまで閉めます。

**使用上の注意****▲ 注意**

- 本体をトイレの入口とすき間のないように設置してください。
- 本品は、ネコ専用のスロープ兼砂落としです。用途以外では使用しないでください。

この商品の品質で、お気づきの点がございましたらお手数ですが下記までご連絡ください。

**株式会社 リッチェル**

富山市水橋桜木136 〒939-0592  
お客様相談室/TEL(076)478-2957

受付時間: 9:00 ~ 17:00

(土日、祝祭日を除く)

<http://www.richell.co.jp/>

**別売品について**

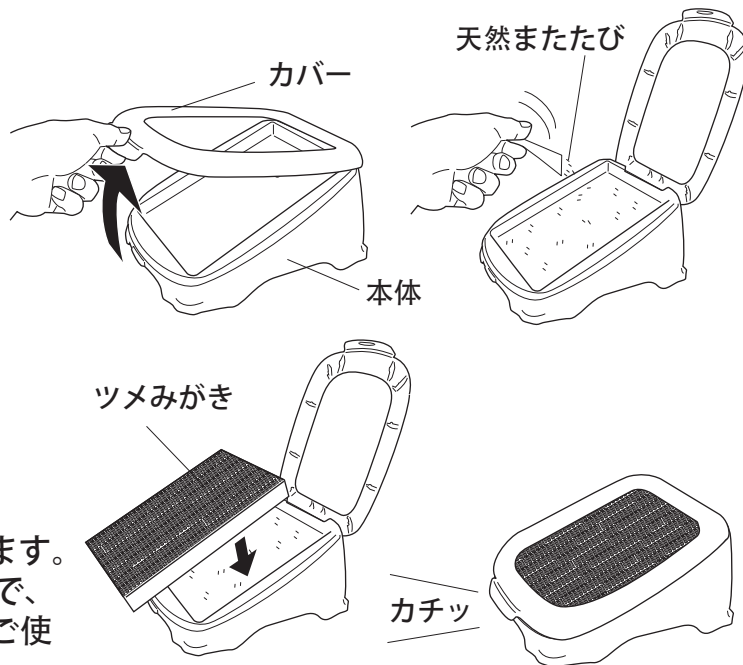
「ネコスロープでツメみがき詰め替え用」をご使用になると、ツメみがきとして使用できます。

## 用途

本品はコロールネコスロープシリーズの詰め替え用ツメみがきです。

## 使用方法

1. 図のように本体のカバーを開きます。
2. 同梱されている「天然またたび」の袋を開け、本体内に均等にまいてください。  
※「天然またたび」は、数回に分けてご使用ください。
3. ツメみがきを本体内にセットします。
4. カバーをカチッと音が出るまで閉めます。  
※本品は表裏ともご使用になれますので、片面がすり減った場合は、裏返してご使用ください。



## 使用上の注意

## ⚠ 注意

- 用途以外では使用しないでください。
- 「天然またたび」はお子様の手の届く所に置かないでください。
- ツメのみがき方や本品の設置方法によっては床面にキズがつくおそれがありますので、キズがついても気にならない場所で使用してください。
- 散らかったみがきクズは、掃除機で吸い取るなど早めに片付けてください。
- 「天然またたび」は少量から試し、反応を見て調節してください。

この商品の品質で、お気づきの点がございましたらお手数ですが下記までご連絡ください。

## 株式会社リッチェル

富山市水橋桜木136 〒939-0592  
お客様相談室/TEL(076)478-2957  
受付時間: 9:00 ~ 17:00  
(土日、祝祭日を除く)  
<http://www.richell.co.jp/>