

このたびは、リッチェル製品をお買い上げいただきありがとうございます。ご使用前に、必ずこの取扱説明書をよくお読みの上正しくお使いください。また、本書はいつでも見られる場所に大切に保管してください。本書に使用しているイラストは、操作方法や仕組みなどをわかりやすくするため、現物とは多少異なることがあります。本品を他のお客様にお譲りになるときは、必ず本書も併せてお渡してください。

用 途

- 本品は木製お掃除簡単ペットサークル90-60の屋根面です。


仕 様

品 名	木製お掃除簡単ペットサークル 90-60屋根面
サイズ	幅87×奥行58×高さ5 (cm)
材 質	ワイヤー部：スチール（ポリエステル塗装） ロック部：ABS樹脂

○記号の説明

この取扱説明書は、製品を安全に使用していただくために特に守っていただきたいことについて次のマークで表示しています。各マークの意味を十分理解されたうえで使用していただきますようお願いいたします。

- ▲警告** …取扱いを誤った場合、死亡または重大な傷害を負ったり、物的損傷につながるおそれのあるもの。
- ▲注意** …取扱いを誤った場合、軽度の傷害を負ったり、物的損傷につながるおそれのあるもの。
- 重要** …取扱いを誤った場合、製品の故障・損傷・早期寿命などを招くおそれのあるもの。



使用上の注意

▲警告

- 用途以外では使用しないでください。
- 犬にリードをつけたままで使用しないでください。本品にリードが引っ掛かり思わぬ事故が起きるおそれがあります。
- 各部品が正しく取り付けられていない場合、または線材の間に犬の頭が入ってしまう場合、**線材の間に犬がはさまり重大な事故につながります**ので注意してください。
- 本品に登ったり物を載せたりしないでください。ケガや製品破損の原因となります。

▲注意

- 本品には、形状的に尖った部分がありますので、組立てや取扱いの際にはケガなどしないように注意してください。
- 屋根の開閉の際、指や手、犬などをはさまないように注意してください。また、屋根は確実に閉めてください。犬が逃げ出したり、ケガをしたりするおそれがあります。
- 犬が予期しない行動をとり、ケガや事故の原因となることがありますので、**目の届く場所で使用**してください。
- 本品に、寄りかかったり、腰かけたりしないでください。事故や破損の原因となります。
- 本品を改造しての使用や部品の代用はしないでください。事故や故障の原因となります。
- 落としたり、ぶつけたりなどの乱暴な扱いはしないでください。事故や破損の原因となります。
- 暖房機の熱風吹出口の前や火のそばなどに設置しないでください。変形や破損、ヤケドの原因となります。
- 本品や設置場所などに異常があるときは、直ちに使用を中止してください。

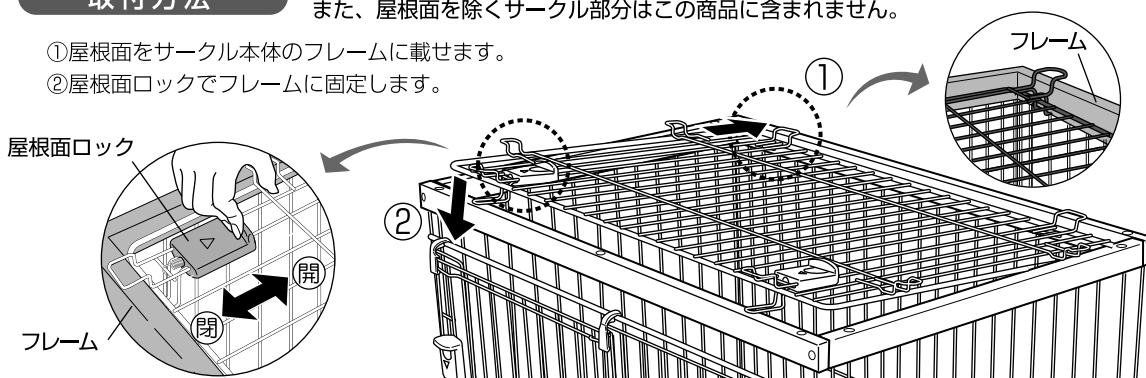
重要

- 本品は、屋内用です。屋外では使用しないでください。

取付方法

本品は、リッチェル「木製お掃除簡単ペットサークル 90-60」用屋根面専用です。また、屋根面を除くサークル部分はこの商品に含まれません。

- ① 屋根面をサークル本体のフレームに載せます。
- ② 屋根面ロックでフレームに固定します。



お手入れ方法

- 本品を洗う際は、中性洗剤を水で薄め、固く絞ったタオルでふき取ってください。タワシやみがき粉などは使用しないでください。変色やキズ・サビの原因となります。
- クレゾールやその他の消毒液は使用しないでください。変色・塗装のハクリの原因となります。
- シンナー、ベンジン、アルコールなどの薬品は使用しないでください。変色・塗装のハクリの原因となります。
- 洗った後は、よく水分を取ってから直射日光を避けて陰干しにして乾燥させてください。変色や変形・サビの原因となります。

○製品の外观および仕様は、品質向上のため予告なく一部変更する場合があります。

この商品の品質で、お気づきの点がございましたらお手数ですが下記までご連絡ください。

株式会社 リッチェル

富山市水橋桜木136 〒939-0592
 お客様相談室/TEL(076)478-2957
 受付時間:9:00~17:00(土日、祝祭日を除く)
<http://www.richell.co.jp/>



このたびは、リッチェル製品をお買い上げいただきありがとうございます。ご使用前に、必ずこの取扱説明書をよくお読みのうえ正しくお使いください。また、本書はいつでも見られる場所に大切に保管してください。本書に使用しているイラストは、操作方法や仕組みなどをわかりやすくするため、現物とは多少異なることがあります。本品を他のお客様にお譲りになるときは、必ず本書も併せてお渡しください。

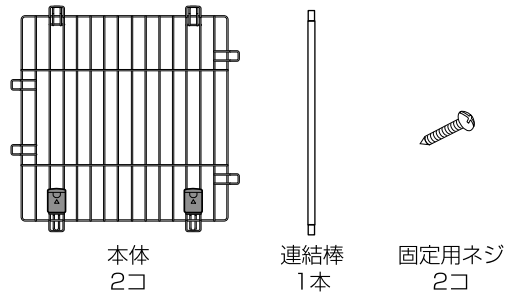
用 途

- 本品は木製お掃除簡単ペットサークル120-60、150-80の屋根面です。

仕 様

品 名	木製お掃除簡単ペットサークル 120-60屋根面	木製お掃除簡単ペットサークル 150-80屋根面
サイズ	幅117×奥行58×高さ5 (cm)	幅147×奥行76×高さ5 (cm)
材 質	ワイヤー部：スチール（ポリエステル塗装） 連結棒：天然木（アカシア、ラッカー塗装）	ロック部：ABS樹脂

部 品 名



○記号の説明

※イラストは120-60屋根面タイプです。

この取扱説明書は、製品を安全に使用していただくために特に守っていただきたいことについて次のマークで表示しています。各マークの意味を十分理解されたうえで使用していただきますようお願いいたします。

警告 …取扱いを誤った場合、死亡または重大な傷害を負ったり、物的損傷につながるおそれのあるもの。

注意 …取扱いを誤った場合、軽度の傷害を負ったり、物的損傷につながるおそれのあるもの。

重要 …取扱いを誤った場合、製品の故障・損傷・早期寿命などを招くおそれのあるもの。

使用上の注意

警告

- 用途以外では使用しないでください。
- 犬にリードをつけたままで使用しないでください。本品にリードが引っ掛かり思わぬ事故が起きるおそれがあります。
- 各部品が正しく取り付けられていない場合、または線材の間に犬の頭が入ってしまう場合、**線材の間に犬がはさまり重大な事故につながります**ので注意してください。
- 本品に登ったり物を載せたりしないでください。ケガや製品破損の原因となります。

注意

- 本品には、形状的に尖った部分がありますので、組立てや取扱いの際にはケガなどしないように注意してください。
- 屋根の開閉の際、指や手、犬などをはさまないように注意してください。また、屋根は確実に閉めてください。犬が逃げ出したり、ケガをしたりするおそれがあります。
- 犬が予期しない行動をとり、ケガや事故の原因となることがありますので、**目の届く場所で使用**してください。
- 本品に、寄りかかったり、腰かけたりしないでください。事故や破損の原因となります。
- 本品を改造しての使用や部品の代用はしないでください。事故や故障の原因となります。
- 落としたり、ぶつけたりなどの乱暴な扱いはしないでください。事故や破損の原因となります。
- 暖房機の熱風吹出口の前や火のそばなどに設置しないでください。変形や破損、ヤケドの原因となります。
- 本品や設置場所などに異常があるときは、直ちに使用を中止してください。

重要

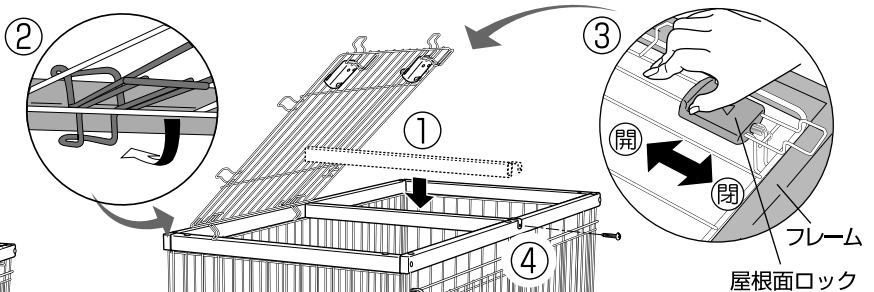
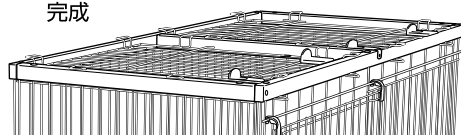
- 本品は、屋内用です。屋外では使用しないでください。

取付方法

本品は、リッチェル「木製お掃除簡単ペットサークル120-60、150-80」用屋根面専用です。また、屋根面を除くサークル部分はこの商品に含まれません。

- ① 連結棒をサークル上面のほぼ中央にはめます。
- ② 屋根面をサークル本体のフレームにはめます。
- ③ 屋根面ロックでフレームに固定します。
- ④ もう一方の屋根面も同様に取付け、屋根面と連結棒の間隔を調整し、連結棒とサークル本体をネジ止めします。ネジ止め前にキリなどで下穴を空けると作業がしやすいです。

完成



お手入れ方法

- 本品を洗う際は、中性洗剤を水で薄め、固く絞ったタオルでふき取ってください。タワシやみがき粉などは使用しないでください。変色やキズ・サビの原因となります。
- クレゾールやその他の消毒液は使用しないでください。変色・塗装のハクリの原因となります。
- シンナー、ベンジン、アルコールなどの薬品は使用しないでください。変色・塗装のハクリの原因となります。
- 洗った後は、よく水分を取ってから直射日光を避けて陰干しにして乾燥させてください。変色や変形・サビの原因となります。

○製品の的外観および仕様は、品質向上のため予告なく一部変更する場合があります。

この商品の品質で、お気づきの点がございましたらお手数ですが下記までご連絡ください。

株式会社 リッチェル

富山市水橋桜木136 〒939-0592
お客様相談室/TEL(076)478-2957
受付時間: 9:00~17:00 (土日、祝祭日を除く)
<http://www.richell.co.jp/>

