

わけわけフリージング 手づかみトレー



リッチェル

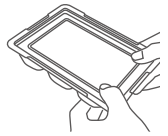

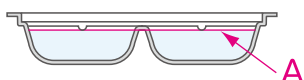
わけわけフリージング 手づかみトレー

手づかみ食べのサポートに!

- 手づかみ食(離乳食後期・完了期)を小分け冷凍保存する容器です。
- 積み重ねができて、冷凍庫にすっきり収納できます。



【使用方法】

<p>〈閉じるとき〉 フタと本体を合わせ、フタのコーナー部を指で押さえてしっかり閉じてください。</p> 	<p>〈開くとき〉 フタのコーナー部をつまみ上げて開いてください。</p> 	<p>〈入れる量の目安〉 内容物をAラインより少なめにに入れてください。 ※熱いものは粗熱をとってから入れてください。</p> 
--	---	--

【使用上の注意】

- 必ず洗浄してから使用してください。
- 火のそばに置かないでください。
- たわしまたはみがき粉のみがくと、キズがつくおそれがあります。
- 本品は密閉容器ではありません。容器は水平にして使用してください。
- お子様の手の届かないところに保管してください。
- 内容物が凍った状態で落としたり、ぶつかけたりすると容器が割れるおそれがあります。
- 凍ると膨張して、フタが閉まらなくなったり容器が変形しますので、少なめにに入れてください。
- 取り出すときは、強くねじったり折り曲げないでください。内容物が取りにくいときは、水またはぬるま湯をかけることで取り出しやすくなります。
- ニンジン、トマトなど食品によって色素が付着するおそれがあります。ただし、色が付いた場合でも衛生上問題ありません。
- 破損・変形・汚れが目立ってきたら取り替えてください。(使用の目安:20回)

【電子レンジ使用上の注意】

- 製品および電子レンジの表示・取扱説明書を確認のうえ、使用してください。
- 空だきしたり電子レンジ機能以外(オーブンおよびグリルなど)では使用しないでください。
- 水分が少なかったり、量が少ない食品は焦げやすいので加熱時間を短くしてください。
- 油分・糖分の多い食品は、食品が焦げたり容器が溶けるおそれがありますので避けてください。

対応表 ○:できる ×:できない -:該当しない

部品名	材質	耐熱温度	耐冷温度	電子レンジ加熱	電子レンジ解凍	消毒方法			食器洗い乾燥機
						煮沸	薬液	電子レンジ	
本体・フタ	ポリプロピレン	120℃	-20℃	×	○	○	○	○	○

※電子レンジ加熱とは容器に飲食物を入れて加熱することです。

この商品の品質で、お気づきの点がございましたら
お手数ですが下記までご連絡ください。

株式会社 リッチェル

富山市水橋桜木136 〒939-0592

お客様相談室/TEL(076)478-2957

受付時間: 9:00~17:00 (土日、祝日を除く)

www.richell.co.jp

Designed by Richell Corp., Japan

MADE IN CHINA

2009