



Training Learning Interesting

マグシリーズ

取扱説明書

※キャラクターなどのシリーズによっては販売していないマグがあります。

ご使用前に必ずこの取扱説明書をよくお読みの上正しくお使いください。また、本書はいつでも見られる場所に大切に保管してください。本品を他のお客様にお譲りになるときは必ず本書も併せてお渡しく下さい。

○製品の外観および仕様は、品質向上のため予告なく一部変更する場合があります。

この商品の品質で、お気づきの点がございましたらお手数ですが下記までご連絡ください。

株式会社 リッチェル

富山市水橋桜木136 〒939-0592
お客様相談室/TEL(076)478-2957
受付時間:9:00~17:00(土日、祝日を除く)

www.richell.co.jp
Designed by Richell Corp., JAPAN
MADE IN CHINA

5 カ月頃から 上向き飲み+下向き飲み

ストローレッシン マグミニ



製品カバー裏側の刻印番号 B1521A



商品コード: 1-20135
ストローレッシン
マグパーツ



商品コード: 1-20136
ストローマグ
パーツR

- ストロー飲みトレーニングに使うマグです。ストローなしの上向き飲み、ストローを付けたての下向き飲み(下向きに吸って飲む)の2通りの使い方ができます。
- 飲み口がやわらかい太ストローなので、吸い上げる力が弱いお子様も、ほ乳飲みに近い上向き飲みから始められ、口を閉じる力が弱いお子様もくわえやすいです。
- 噴き出しにくく漏れにくい空気弁構造です。
- お子様の成長に合わせて、パーツとボトルを組み合わせて使うことができます。

取替えパーツ



商品コード: 0-93792
マグ用パッキン P-1



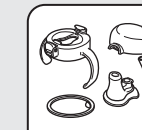
商品コード: 0-93797
マグ用ストローセット S-4

7 カ月頃から ストロー飲み

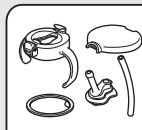
ストローマグ ミニ



製品カバー裏側の刻印番号 B1521B



商品コード: 1-20135
ストローレッシン
マグパーツ



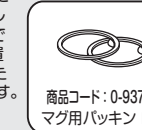
商品コード: 1-20136
ストローマグ
パーツR

保冷ストローマグR



●ボトルは保冷専用です。
保冷効力:13℃以下(6時間)
※保冷効力とは、室温20±2℃において4℃以下の水を、ボトルの口元より1cm下の位置まで満たし、フタを取り付けて縦置きにした状態で6時間放置した場合におけるその水の温度です。

取替えパーツ



商品コード: 0-93792
マグ用パッキン P-1



商品コード: 0-93796
マグ用ストローセット S-3

8 カ月頃から コップ飲み

丸型コップマグ



- コップ飲みトレーニングに使うマグです。
- 360°どこからでも飲める飲み口です。
- 逆さにしても倒しても、こぼれにくいので安心してコップ飲みトレーニングができます。
- パーツが少ないシンプル構造なので、毎日のお手入れが簡単です。

製品カバー裏側の刻印番号 B1954

ステップアップパーツ



商品コード: 1-20102
丸型コップマグ
パーツ

取替えパーツ



商品コード: 1-20103
マグ用パッキン P-4



商品コード: 1-20104
マグ用パッキン P-5

別売り(ステップアップ、取替え)パーツについて

別売りパーツの購入は、販売店または弊社ウェブサイト内「部品の購入」でご確認ください。刻印番号「BXXXX」が弊社ウェブサイト限定です。別売りパーツを購入の際には、念のため、カバー裏側の刻印番号と、別売りパーツのパッケージ記載の刻印番号が対応していることを確認してください。

使用上の注意(プラスチックボトル、ステンレスボトル 共通)

○記号の説明
この取扱説明書は、製品を安全に使用していただくために特に守っていただきたいことについて次のマークで表示しています。各マークの意味を十分理解されたうえで使用していただきますようお願いいたします。

- ▲警告 … 取扱いを誤った場合、死亡または重大な傷害を負ったり、物的損害につながるおそれのあるもの。
- ▲注意 … 取扱いを誤った場合、軽度の傷害を負ったり、物的損害につながるおそれのあるもの。
- 重要 … 取扱いを誤った場合、製品の故障・損傷・早期寿命などを招くおそれのあるもの。

- ▲警告 ●各パーツがマグにしっかりとセットされていることを確認して使用してください。お子様が誤って飲み込むおそれがあります。
- 本品を使用中はお子様から目を離さないでください。お子様が思わぬ動作を誤飲やケガのおそれがあります。
- お子様に本品を持ち歩きさせないでください。転倒の際にケガをするおそれがあります。
- 飲み物は40℃以下に冷ましてから入れてください。熱い飲み物ではヤケドのおそれがあります。
- 熱い飲み物を入れると、ボトル内の圧力が高まり飲み物が漏れるおそれがあります。飲み物は冷ましてから入れてください。

- ▲注意 ●本品を、お子様へ飲み物を与えること以外の目的では使用しないでください。各パーツにひび割れ、亀裂、刃などが生じたり、著しく変形したりした場合はすぐに使用を中止してください。
- 本品は完全密閉ではありません。飲み物が入った状態で本品を倒したり、振ったりすると飲み物が漏れますので注意してください。
- 飲み物が漏れないよう各パーツを正しく取り付け、フタをしっかりと締めてください。また、使用する前にしっかりと縮まっているか確認してください。
- 強い衝撃や気温、気圧の変化などにより容器内の空気が膨張し圧力が高まると飲み口の先端から飲み物が漏れるおそれがあります。
- 本品にドライアイスや炭酸飲料を入れてください。飲み物や炭酸ガスが噴出するおそれがあります。
- 火のそばや食器洗い乾燥機、食器乾燥機の熱風吹出口付近には本品を置かないでください。本品が変形したり溶けたりするおそれがあります。
- 初めて使用する前や使用した後は、必ず洗浄してください。
- 使用し洗浄した後は、よく水を切ってから風通しの良いところで保管してください。

- 重要 ●本品をみがき粉、たわし、クレンザーなどかたいものでこすらないでください。キズが付き、汚れやすくなります。
- 落としたり衝撃を与えたりしないでください。本品が破損する原因となります。
- 着色された飲み物、果汁、お茶などを入れた場合、色が付くおそれがありますので、使用した後は速やかに洗浄してください。ただし、色が付いた場合でも、衛生上は心配ありません。

使用上の注意(ステンレスボトルのみ)

- ▲警告 ●熱い飲み物を入れてください。ヤケドのおそれがあります。
- ステンやコンロなど高温になるもの付近には置かないでください。ヤケドや変形、変色のおそれがあります。
- 電子レンジや食器洗い乾燥機には絶対に入れないでください。
- ▲注意 ●飲み物を入れる際は、口がねの根元をこえないように注意してください。漏れの原因となります。
- みそ汁やスープ、昆布茶など塩分を多く含むものは入れないでください。サビや保冷性能の低下の原因となります。
- 果肉や、お茶の葉などは入れないでください。すき間に詰まり、漏れの原因となります。
- スポーツ飲料や乳飲料、乳酸菌飲料、果汁飲料などは入れないでください。カビやサビ、穴あきの原因となります。
- 冷凍庫に入れられないでください。破損や漏れの原因となります。
- 乳幼児のいたすらに注意してください。
- 煮沸消毒や電子レンジ消毒はしないでください。

- 重要 ●シンナーやベンジンなどは使用しないでください。サビやキズの原因となります。
- 本品の表面が濡れている状態で放置しないでください。サビの原因となります。

プラスチックボトルの電子レンジ使用について

- 電子レンジを使用する際は裏面の対応表を参照してください。
- ▲警告 ●調理器具として使用したり、飲み物を入れて加熱したりしないでください。飲み物の成分によっては、ボトルの耐熱温度以上に飲み物が高温となり、ボトルが変形、破損するおそれがあります。
- 電子レンジによる蒸気消毒以外の目的で電子レンジに入れしないでください。

シリコンゴム製パーツの注意

- シリコンゴム製パーツの部材名は裏面の対応表を参照してください。
- 使用する前に、破れや異常がないことを確認してください。
- シリコンゴムは古くなり劣化すると、弾力性を失い、破れやすくなります。
- 歯の生えたお子様が強く噛むと、飲み口が破損するおそれがあります。
- 破損や劣化がみられる場合は使用を中止し、新しいパーツとお取り替えください。飲み物が漏れるおそれがあります。

携帯時の注意

- 持ち運びの際は、斜め、横、逆さの状態にしないで縦置きにし、念のためポリ袋などに入れてください。
- 激しい振動を伴う持ち運びはしないでください。飲み物が漏れるおそれがあります。
- 調乳した後のミルクの持ち運びはしないでください。ミルクの質が低下し、お子様の健康を損ねるおそれがあります。

