

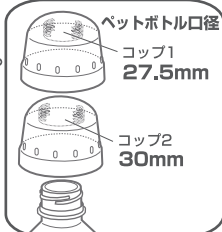
おでかけランチくん

ペットボトル用 2段コップ ベルト付



持ち運びに便利 ベルト付

- 市販のペットボトルに取り付けることができます。
- コップ 2 個付きなので 2 人で飲むことができます。



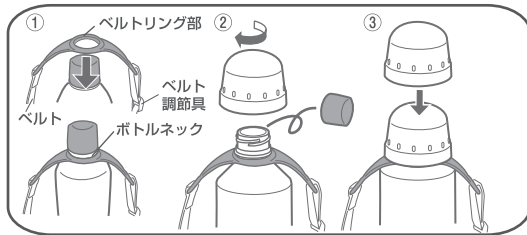
保護者の方へ、必ずお読みください。

< 使用上の注意 >

- お子様は思わぬ動作をしますので、必ず保護者の目の届くところでお使いください。
- ペットボトルの種類によっては、取り付けられないものもあります。
- 飲み物の入ったペットボトルに本品をセットしたまま、ストーブ・トースターなどの熱源機器の周辺や、直射日光の当たる場所や車内に放置しないでください。ペットボトル内の空気が膨張して中の飲み物が漏れるおそれがあります。
- 飲み物の入ったペットボトルに本品をセットしたまま携帯する場合、必ずポリエチレンなどの袋に入れてください。衝撃などにより液漏れするおそれがあります。
- 炭酸飲料には使用しないでください。中の飲み物が漏れるおそれがあります。
- 本品を装着後、振ったり、倒したりしないでください。液漏れするおそれがあります。
- 本品を装着したまま冷凍しないでください。
- 火のそばに置かないでください。軟化し変形などの原因となるおそれがあります。
- ベルトを持って振り回さないでください。ペットボトルからベルトが外れたり、ベルトが切れたりするおそれがあります。

使用方法

- ①ベルトのリング部分を広げボトルネックに取り付けます。
- ②ペットボトルのキャップを外して、本品をしっかりと装着してください。ペットボトルの口径が 27.5 mm の場合はコップ 1、ペットボトルの口径が 30 mm の場合はコップ 2 をペットボトルに装着してください。
- ③取り付けたコップにもう一方のコップを重ねて持ち運ぶことができます。



< 洗浄・消毒時の注意 >

- 消毒方法および食器洗い乾燥機への対応は、下記対応表を参照してください。
- たわし又はみがき粉でみがくと、キズがつくおそれがあります。

部品名	材質	耐熱温度	容量	消毒方法			食器洗い乾燥機
				煮沸	薬液	電子レンジ	
コップ 1,2	ポリプロピレン	90℃	150ml	×	○	×	×
ベルト			—	—	—	—	—
ベルト調節具	ポリアセタール	—	—	×	×	×	×
ベルトリング部	シリコンゴム	120℃	—	—	—	—	—

●この商品の品質で、お気づきの点がございましたらお手数ですが下記までご連絡ください。

株式会社 リッチェル

富山市水橋桜木 136 〒939-0592
 お客様相談室 / TEL (076) 478-2957
 受付時間: 土日、祝祭日を除く 平日 9:00~17:00
<http://www.richell.co.jp/>
 MADE IN CHINA

ペットボトル用 2段コップ ベルト付

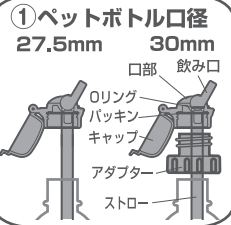
おでかけランチくん

ペットボトル用 ストローキャップ



おでかけに便利 収納ケース付

- 市販のペットボトルに取り付けるだけで、お子様が上手に飲むことができます。
- 市販のストローを使用することもできます。



保護者の方へ、必ずお読みください。

< 使用上の注意 >

- お子様は思わぬ動作をしますので、必ず保護者の目の届くところでお使いください。
- ペットボトルの種類によっては、取り付けられないものもあります。
- 飲み物の入ったペットボトルに本品をセットしたまま、ストーブ・トースターなどの熱源機器の周辺や、直射日光の当たる場所や車内に放置しないでください。ペットボトル内の空気が膨張して飲み口から飲み物が噴出するおそれがあります。
- 飲み物の入ったペットボトルに本品をセットしたまま携帯する場合、必ず飲み口を閉めてポリエチレンなどの袋に入れてください。衝撃などにより液漏れするおそれがあります。
- 炭酸飲料には使用しないでください。飲み口から飲み物が噴出します。
- 本品を装着後、振ったり、倒したりしないでください。液漏れするおそれがあります。
- 本品を装着したまま冷凍しないでください。
- 果肉入り飲料に使用すると、飲み口の穴が詰まる場合があります。
- 火のそばに置かないでください。軟化し変形などの原因となるおそれがあります。

使用方法

- 飲み口・ストローがしっかりと取り付けられているか確認してください。
- ペットボトルのキャップを外して、本品をしっかりと装着してください。
- ペットボトルの口径が 27.5 mm の場合はアダプターなし、ペットボトルの口径が 30 mm の場合はアダプターを取り付けて装着してください。(①参照)
- 付属のストローの代わりに市販のストロー (内径 6 mm) を使用することもできます。

< 洗浄・消毒時の注意 >

- 消毒方法および食器洗い乾燥機への対応は、下記対応表を参照してください。
- たわし又はみがき粉でみがくと、キズがつくおそれがあります。
- 分解洗浄の際にパッキンと Oリングの紛失にご注意ください。

部品名	材質	耐熱温度	消毒方法			食器洗い乾燥機
			煮沸	薬液	電子レンジ	
口部	ポリプロピレン	90℃	×	○	×	×
キャップ			×	○	×	×
アダプター			×	○	×	×
ケース	ABS 樹脂	80℃	×	○	×	×
飲み口			×	○	×	×
ストロー			×	○	×	×
パッキン	シリコンゴム	120℃	○	○	○	×
Oリング	—	—	—	—	—	—

●この商品の品質で、お気づきの点がございましたらお手数ですが下記までご連絡ください。

株式会社 リッチェル

富山市水橋桜木 136 〒939-0592
 お客様相談室 / TEL (076) 478-2957
 受付時間: 土日、祝祭日を除く 平日 9:00~17:00
<http://www.richell.co.jp/>
 MADE IN CHINA

ペットボトル用ストローキャップ