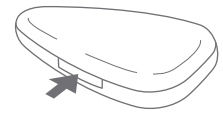
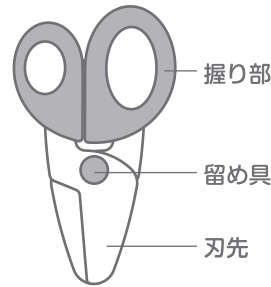


リッチェル  
おでかけランチくんシリーズ  
**離乳食はさみ** scissors for baby food

- めん類や調理した肉類、野菜などを、ラクに一口サイズに切ることができる離乳食用の調理具です。
- 食器を傷つけにくいプラスチック製の刃先です。
- 外出先でも使える便利なおでかけケース付きです。



〈ケースの開け方〉  
ここを押してください。

保護者の方へ、必ずお読みください。

＜使用上の注意＞

- 火のそばに置かないでください。
- お子様の手の届くところに放置しないでください。
- 使用された製品は、早めに洗浄してください。食品によっては、製品に色がつくおそれがあります。ただし、色がついた場合でも、衛生上は心配ありません。
- 調理はさみ(キッチンはさみ)として使用しないでください。カニの足・昆布などの硬いものや、生肉は切らないでください。
- 調理した食材によっては切りにくいものもあります。・切りにくい食材例：ほうれん草・小松菜・えのき・しめじ・筋の多い肉類など
- 電子レンジでは使用しないでください。

＜洗浄・消毒時の注意＞

- 離乳食はさみは食器洗い乾燥機には入れないでください。変形し、切れにくくなるおそれがあります。
- 消毒方法および食器洗い乾燥機への対応は、下記対応表を参照してください。
- みがき粉、クレンザー、たわしなどかたいものでこするとキズがつき、絵柄がはがれるおそれがあります。
- 過度の漂白は製品を早くいためますので注意してください。なお、漂白するときは台所用酸素系漂白剤を漂白剤指定の濃度に薄めて使用し、漂白時間は30分～40分を限度としてください。
- 薬液消毒を行う場合は、ベビー専用の消毒液を使用し、各消毒液の使用方法にしたがってください。

〈対応表〉

	原料樹脂	耐熱温度	消毒方法			食器洗い乾燥機
			煮沸	薬液	電子レンジ	
本体・留め具	ABS樹脂	80℃	×	○	×	×
ケース	ポリプロピレン	120℃	×	○	×	○

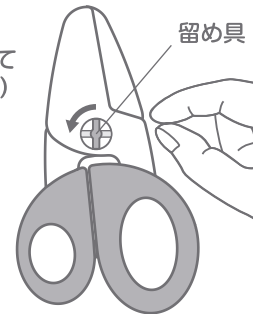
- ・食器洗い乾燥機は家庭用のものを使用し、熱風吹出口付近には置かないでください。
- ・機種によっては水流などで製品が飛んで、うまく洗浄できない場合もあります。

分解方法

留め具を90°回転して刃を外します。その際、留め具を紛失しないように注意してください。(取付けは逆の手順で行います。)



※取付け後は留め具が必ず図のようになっていないことを確認してください。留め具が正しい位置に取付けできていないと緩んで抜けるおそれがあります。



- この商品の品質で、お気づきの点がございましたらお手数ですが下記までご連絡ください。

株式会社 リッチェル

富山市水橋桜木136 〒939-0592  
お客様相談室/TEL(076)478-2957

(受付時間:土日、祝祭日を除く)  
平日9:00~17:00

<http://www.richell.co.jp/>

MADE IN CHINA

おでかけランチくんシリーズ  
離乳食はさみ



4 973655 419700



カバー



台紙

