

おでかけランチくん

## 保冷も保温もできる 赤ちゃんのお弁当箱

2 Layer Vacuum Insulated Lunch Box

### 取扱説明書

ご使用前に必ずこの取扱説明書をよくお読みのうえ正しくお使いください。また、本書はいつでも見られる場所に大切に保管してください。本品を他のお客様に譲りになるときは必ず本書も併せてお渡してください。

○製品の外観および仕様は、品質向上のため予告なく一部変更する場合があります。

この商品の品質でお気づきの点がございましたらお手数ですが下記までご連絡ください。

## 株式会社 リッチェル

富山市水橋桜木136 〒939-0592  
 お客様相談室/TEL(076)478-2957  
 受付時間:9:00~17:00(土日、祝日を除く)  
 www.richell.co.jp  
 Designed by Richell Corp., JAPAN  
 MADE IN CHINA

## 使用上の注意

### ○記号の説明

この取扱説明書は、製品を安全に使用していただくために特に守っていただきたいことについて次のマークで表示しています。各マークの意味を十分理解されたうえで使用していただきますようお願いいたします。

**▲警告** … 取扱いを誤った場合、死亡または重大な傷害を負ったり、物的損害につながるおそれのあるもの。

**▲注意** … 取扱いを誤った場合、軽度の傷害を負ったり、物的損害につながるおそれのあるもの。

**■重要** … 取扱いを誤った場合、製品の故障・損傷・早期寿命などを招くおそれのあるもの。

### ▲警告

- 本品は、食品を保冷や保温するお弁当箱です。用途以外に使用しないでください。
- 各パーツがしっかりセットされていることを確認して使用してください。お子様が誤って飲み込むおそれがあります。
- 熱い食品を入れた場合は、ヤケドのおそれがありますので十分に注意してください。
- ボトル・上フタに電子レンジや食器洗い乾燥機は使用しないでください。変形や故障の原因となります。
- 火気や食器洗い乾燥機の熱風吹出口付近などに本品を置かないでください。変形やヤケドの原因となります。
- 運転しながらの使用はしないでください。ヤケドのおそれがあります。
- 内容物を長時間保存しないでください。また生ものや乳製品などの保温はしないでください。変質や腐敗のおそれがあります。
- お子様のいたすには十分注意してください。ヤケドのおそれがあります。

### ▲注意

- 各パーツにひび割れ、亀裂、欠けなどが生じたり、著しく変形したりした場合はすぐに使用を中止してください。
- 食品が濡れないよう各パーツを正しく取り付け、フタをしっかりと締めてください。また、**携帯する前にしっかりと締まっているか確認してください。**
- 食品を入れる際は、口がねの根元をごえないように注意してください。濡れの原因となります。
- 強い衝撃や、気温、気圧の変化などにより容器内の空気が膨張し圧力が高まると濡れるおそれがあります。
- **ドライアイスや炭酸飲料を入れないでください。**内圧でフタが開けづらくなります。
- 塩分を多く含んだものは入れないでください。サビや性能の低下の原因となります。
- 冷凍庫に入れないでください。破損や濡れの原因となります。
- 食品を入れた本品を倒したり、振ったりすると濡れるおそれがありますので注意してください。
- 熱い(冷たい)食品を入れた際、ボトル外側が熱く(冷たく)なる場合は、保温(保冷)性能が低下します。腐敗の原因となりますので、使用を中止してください。
- 上下のボトルに温かいものと冷たいものを同時に入れることはしないでください。保温(保冷)不良の原因となります。

### ■重要

- 本品をみがき粉、たわし、クレンザーなどがたいものでこすらないでください。キズが付き、汚れやすくなります。
- 落としたり衝撃を与えたりしないでください。本品が破損する原因となります。
- シンナーやベンジンなどは使用しないでください。サビやキズの原因となります。
- ボトルの底部に貼ってあるシールは絶対にはがさないでください。サビや穴あきの原因となります。
- 本品の表面が濡れている状態で放置しないでください。サビの原因となります。
- 初めて使用する前や使用した後は、必ず洗浄してください。
- 着色された食品などを入れた場合、色が付くおそれがありますので使用した後は速やかに洗浄してください。ただし色が付いた場合でも、衛生上は心配ありません。
- 臭いの強い食品を入れるとパッキンやフタ、ボトルに臭いが残ることがありますが、衛生上は心配ありません。

## 洗浄・消毒時の注意

洗浄・消毒の際は各パーツに分解してください。消毒方法および食器洗い乾燥機への対応は対応表を参照してください。

### 洗浄時の注意

- 洗浄する際は、柔らかいスポンジと台所用洗剤を使用してください。
- ボトルを水中に放置しないでください。すき間に水が入り、サビや性能の低下の原因となります。

### 漂白時の注意

- ボトルに塩素系漂白剤は使用しないでください。サビや性能の低下の原因となります。
- 漂白する際は、各漂白剤の使用方法にしたがってください。
- 過度の漂白は本品を早く傷めますので、漂白時間は30~40分を限度としてください。
- 漂白した後は、水でよく洗い流してください。食品などに異臭が発生するおそれがあります。

### 煮沸消毒時の注意

- ボトルや上フタは煮沸消毒しないでください。
- 大きめの鍋に水をたくさん入れて3~5分煮沸してください。小さい鍋だと、鍋の内側にパーツが密着して変形するおそれがあります。
- 煮沸消毒した後、冷めるまでの間、シリコンゴム特有の臭いが強く感じられることがありますが、材質本来の臭いで衛生上は心配ありません。

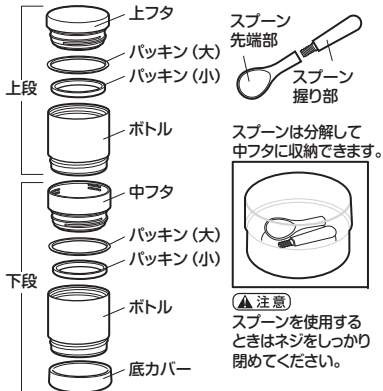
### 薬液消毒時の注意

- ボトルは薬液消毒しないでください。
- ベビー専用消毒液を使用し、各消毒液の使用方法にしたがってください。

### 電子レンジ消毒時(蒸気消毒)の注意

- ボトルや上フタは電子レンジ消毒しないでください。
- 電子レンジによる蒸気消毒をする際は、必ず電子レンジ消毒専用の器具を使用してください。本品だけを電子レンジに入れて消毒はできません。消毒方法は器具や電子レンジの取扱方法にしたがってください。

## 部品名称




## 使用方法

①上段と下段を取り外します。

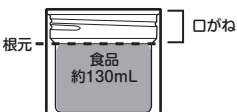


※1段で使用する場合は、底カバーのある下段のボトルを使用してください。中フタを使用しないのでスプーンは収納できません。別に携帯してください。

②上フタ・中フタを取り外します。



③食品を入れます。食品はボトルの口がねの根元をこえないように注意してください。



④上フタ・中フタを取り付け、上段と下段を取り付けます。各パーツがしっかりと取り付けられているか確認してください。



## 対応表


○:できる ×:できない -:該当しない

部品名	材質	耐熱温度	耐冷温度	消毒方法			食器洗い乾燥機
				煮沸	薬液	電子レンジ	
上フタ	ポリプロピレン・ポリスチレン	100℃	-20℃	×	○	×	×
中フタ	ポリプロピレン	120℃	-20℃	○	○	○	○
スプーン		140℃					
パッキン(大)	シリコンゴム	140℃	-20℃	○	○	○	○
パッキン(小)							
底カバー	ステンレス鋼	-	-	×	×	×	×
ボトル							

ボトル容量 130mL / コ

## <ポイント>

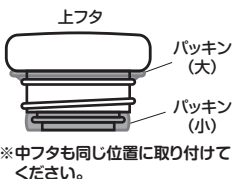
適度な保温(保冷)効果を発揮させるためには、予熱(予冷)を行ってください。食品を入れる前に少量の熱湯(冷水)を入れ、30秒~1分間ほど放置した後、湯(水)を捨て水分をふき取ります。



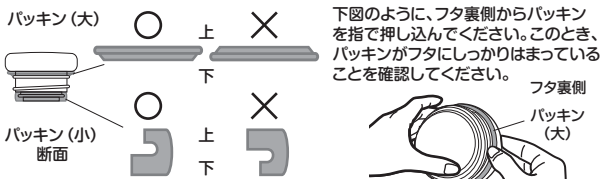
## パッキンの取付け

パッキンには上下があります。上下に注意して下図の位置に取り付けてください。

### <パッキンの取付位置>



### <パッキンの取付確認>



## 性能

◆保温効力:37℃以上(6時間)

※保温効力とは室温20±2℃において95℃±1℃のお湯をボトルに入れ6時間放置したときの湯の温度です。

◆保冷効力:15℃以下(6時間)

※保冷効力とは室温20±2℃において4℃±1℃の冷水をボトルに入れ6時間放置したときの水の温度です。

## 携帯時の注意

- おでかけの前に、本品を逆さにして漏れないことを確認してください。
- 携帯する際は、斜め・横・逆さの状態を持ち運ばず、縦置きにしてください。
- 念のためにポリ袋などに入れてお持ち運びください。
- 激しい振動を伴う携帯はしないでください。食品が漏れるおそれがあります。
- 調乳した後のミルクの持ち運びはしないでください。

## お手入れ方法

- お手入れの後は、必ず水分をふき取ってください。サビの原因となります。
- 使用した後は、必ずその日のうちにきれいに洗い、十分に乾燥させてください。
- 赤さびや水アカなどのお手入れには、市販のクエン酸の使用を推奨します。

## シリコンゴム製パーツの注意

シリコンゴム製パーツの部品名は対応表を参照してください。

- シリコンゴムは古くなると弾力性がなくなり、破れやすくなります。
- 本品を使用する前に、パーツに破れや異常がないことを確認してください。
- 破損や異常のあったパーツの使用は中止し、早めに新しいパーツとお取り替えください。食品が漏れるおそれがあります。

## 別売りパーツについて

別売りパーツの購入は、弊社ウェブサイト内「部品の購入」でご確認ください。