



Kinpro 2WAYチェアベルト MR

- お子様をベビーチェアや大人用イスに安定して座らせることができます。
- 歩き始めたお子様が迷子になるのを防止します。
- お子様の急な飛び出しを防止します。
- 裏返すとコンパクトなポーチ型になり携帯に便利です。
- 汚れた場合でも裏返してポーチ型にすればバッグの中を汚しません。
- バックル使用で取付け、取外しが簡単です。

【適応年齢】

- チェアベルト…10カ月～3才頃
- 迷子ひも…歩きはじめ～4才頃

【適応サイズ】

- お子様の胴回り55～70cmまで
- チェアベルトの取付け可能な背もたれ周囲65～100cmまで

【使用方法】



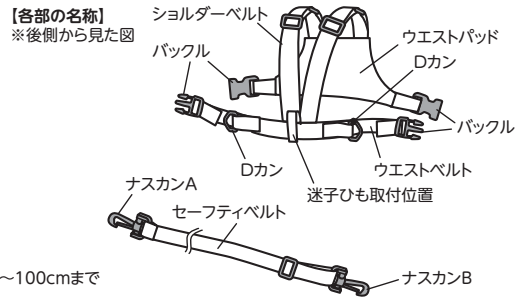
①両脇のバックルを外し、ショルダーベルトの間に頭を通します。



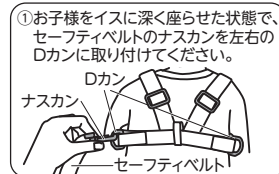
②両脇のバックルを留めてください。



③体型に合わせてウエストベルトとショルダーベルトの長さを調節してください。



【チェアベルトとして使用する場合】※背もたれの付いていないイスには使用できません。



①お子様をイスに深く座らせた状態で、セーフティベルトのナスカンを左右のDカンに取り付けてください。

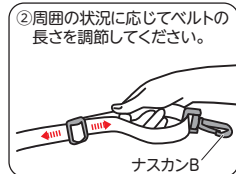


②背もたれに合わせてベルトの長さを調節してください。

【迷子ひもとして使用する場合】

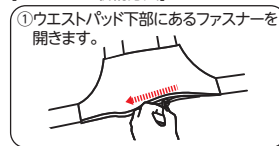


①迷子ひも取付位置にセーフティベルトのナスカンAを取り付けてください。



②周囲の状況に応じてベルトの長さを調節してください。

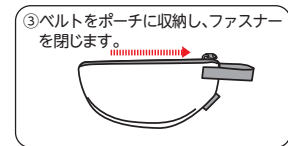
【ポーチへの収納方法】



①ウエストパッド下部にあるファスナーを開きます。



②裏返してベルトがポーチに納まるように折りたたみます。



③ベルトをポーチに収納し、ファスナーを閉じます。

【お手入れ方法】

- 中性洗剤で洗濯機の弱水流または手洗いをしてください。
- 色移りするおそれがありますので、洗濯後はなるべく早く形を整えてから陰干ししてください。
- タンブル乾燥は避けてください。
- 素材の性質上、多少縮む場合があります。
- ファスナーは閉じてから洗ってください。
- プリントの特性上、摩擦などで他のものに色移りするおそれがあります。着用の際はご注意ください。
- 蛍光増白剤の入っていない洗剤を使用してください。



注意 (ちゅうい)

保護者の方へ 必ずお読みください。

【思わぬ事故のもとになりますので、下記に注意してください。】

- 警告**
 - お子様は思わぬ動作をしますので、必ず保護者の目の届くところでお使いください。
 - 本品を使用しない場合は、必ずお子様の手の届かないところに保管してください。
 - 背もたれの付いていないイスでは使用しないでください。
 - 背もたれの背柱や中棧などにぐらつきやたわみのある場合は取り付けしないでください。
 - ベルトでお子様を吊り上げたり、運んだりしないでください。
 - 使用の際は、お子様や歩行者、車などに注意してください。
 - 無理に引っ張るとお子様が転倒するおそれがありますので十分注意してください。
 - ベルトがお子様の首に巻き付くことのないように必ず保護者の監視のもとで使用してください。
 - ショルダーベルト、ウエストベルト、セーフティベルトの調節はお子様などの体格により異なりますので、お子様が抜け出ないようにしてください。
 - 安全のため、破損や縫い目のほつれがあった場合は使用しないでください。
- 注意**
 - 用途以外での使用は避けてください。
 - まだ一人で座ることのできないお子様には使用しないでください。
 - お子様のおなかを苦しくならないようにベルトの長さを調節してください。
 - イスの形状によっては使用できない場合があります。
 - 使用の際はファスナーを閉じてください。

【材質】

表地・裏地: ポリエステル 100%
ベルト: ポリエステル 100%

※製品の外观および仕様は、品質向上のため予告なく一部変更する場合があります。

この商品の品質でお気づきの点がございましたらお手数ですが下記までご連絡ください。

株式会社 リッチェル

富山市水橋桜木136 〒939-0592
お客様相談室/TEL(076)478-2957
受付時間:00～17:00
(土日祝日を除く)

www.richell.co.jp

Designed by Richell Corp., Japan
MADE IN CHINA



袋 1510