

シェリー たためる2段水切り

用途

- 本品は食器用の折りたたみ式水切りスタンドです。

使用上の注意

- 用途以外に使用しないでください。
- 不安定な場所に置かないでください。
- 火のそばに置かないでください。
- ワイヤー部分にキズが付くと、サビの原因となります。
- ポケットにキッチンツールを入れると、傾いたり外れたりするおそれがあります。

お手入れ方法

- 水で薄めた中性洗剤をつけたタオルを固くしぼってふき取ってください。ふき取った後は、風通しのよい場所で陰干しにしてください。変色や変形、サビの原因となります。
- タワシやみがき粉などは使用しないでください。変色やキズ、サビの原因となります。
- シンナーやベンジン、アルコールなどの薬品は使用しないでください。変色や塗装のハクリの原因となります。
- 汚れを落とすブラシは、ナイロンブラシ(歯ブラシ)などを使用してください。金属ブラシを使用すると、キズやサビの原因となります。

| | ワイヤー | ポケット | ゴム脚 |
|------|------|---------|--------|
| 材質 | スチール | ポリプロピレン | シリコンゴム |
| 耐熱温度 | — | 120℃ | 200℃ |

サイズ 幅 35×奥行 23×高さ 28.5(cm)
 (折りたたみ時) 幅 31.7×奥行 6.8×高さ 35.9(cm)
 耐荷重: 上段3kg 下段1.5kg
 適応サイズ(目安)
 皿: 直径15~21 (cm) まで
 茶碗・汁椀: 直径10~13 (cm) まで

○リッチェル シェリー 排水トレイ止水栓付(別売)とセットでお使い頂くこともできます。

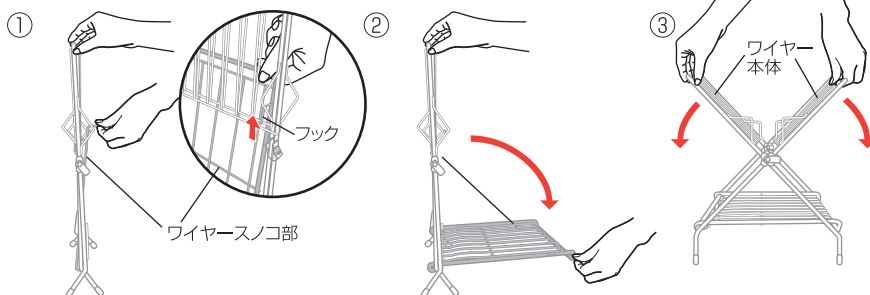
- 食器のサイズや形状によっては本品に立てられない場合があります。
- 製品の外观および仕様は、品質向上のため予告なく一部変更する場合があります。

使用方法

<開き方>

- ①ワイヤースノコ部を持ち上げ、フックを外します。
- ②ワイヤースノコ部を開きます。
- ③ワイヤー本体を開かなくなるまで開きます。

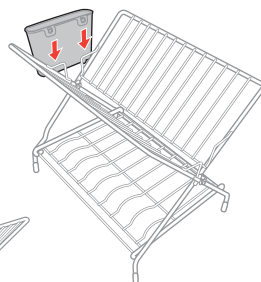

※閉じる際は逆の手順で行ってください。



<ポケットの取付け>

側面のワイヤーにポケットのツメをはめ固定します。

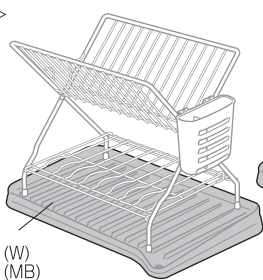
- ※ツメは断面図のように奥まで入っていないと外れるおそれがあります。
- ※ワイヤーにポケットを付けたまま折りたたみません。



<排水トレイのセット>

本品の下に別売の排水トレイ止水栓付をセットします。

リッチェル シェリー
 排水トレイ止水栓付S
 商品コード
 4973655 169223 (W)
 4973655 169230 (MB)



リッチェル シェリー
 排水トレイ止水栓付L
 商品コード
 4973655 169247 (W)
 4973655 169254 (MB)

