

# 使っていいね! レトルトパウチ絞り

**食器洗い乾燥機OK**

## 特長


- レトルトパウチの中身を簡単に絞り出せます。
- レトルトパウチを鍋から取り出す際のトングとして使用できます。

## 注意

- 用途以外での使用はしないでください。
- 火のそばに置かないでください。
- 沸騰している鍋の中に放置しないでください。
- 熱湯に浸かった部分は熱くなっていますので、ヤケドに注意してください。
- 本品で手や指などを挟まないように注意してください。
- みがき粉、クレンザー、たわしなど固いものでこするとキズがつくおそれがあります。

## 使用方法

①鍋からレトルトパウチを取り出します。

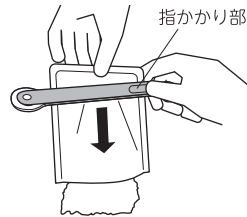
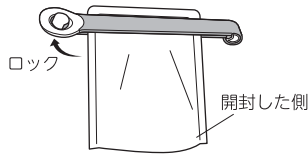


②レトルトパウチを開封します。



※別売りの「使っていいね! レトルトパウチスタンド」を使うと鍋から取り出した高温のレトルトパウチを立てて置けるので、ハサミでの開封時に便利です。

③食器を用意し、レトルトパウチの開封した側を下にして、パウチの中身を絞り出します。

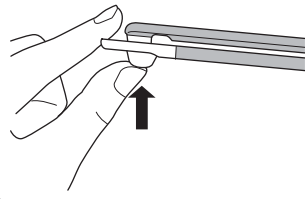


(1) 中央部分でパウチを挟んで先端をロックします。

(2) 指かかり部に親指を当て、軽く挟みながら下にスライドさせて、中身を絞り出します。

## ロックの外し方

指で凸部を押して外してください。



部品名	原料樹脂	耐熱温度	消毒方法			食器洗い乾燥機
			煮沸	薬液	電子レンジ	
本体	ABS樹脂・熱可塑性エラストマー	100℃	○	○	○	○
リング(バネ部材)	シリコーンゴム		○	○	○	

製品サイズ 22×3×5H(cm)

対応パウチサイズ 幅14cmまで

この商品の品質で、お気づきの点がございましたらお手数ですが下記までご連絡ください。

**株式会社 リッチェル**

富山市水橋桜木136 〒939-0592  
お客様相談室/TEL(076)478-2957  
受付時間:9:00~17:00  
(土日、祝祭日を除く)

<http://www.richell.co.jp/>

MADE IN CHINA

使っていいね! レトルトパウチ絞り



4 973655 188910