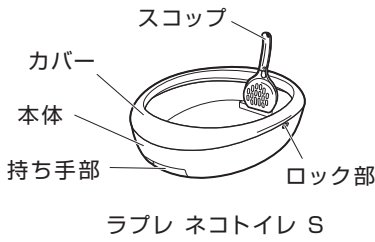
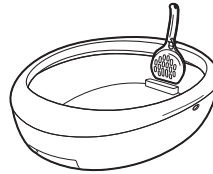


このたびは、リッチェル製品をお買い上げいただきありがとうございます。ご使用前に、必ずこの取扱説明書をよくお読みのうえ正しくお使いください。また、本書はいつでも見られる場所に大切に保管してください。本書に使用しているイラストは、操作方法や仕組みなどをわかりやすくするため、現物とは多少異なることがあります。本品を他のお客様にお譲りになるときは、必ず本書も併せてお渡しください。

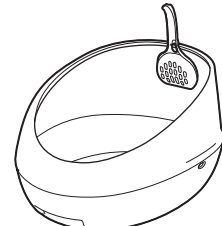
各部の名称



ラプレ ネコトイレ S



ラプレ ネコトイレ M



ラプレ ネコトイレ
ハーフカバー

使用上の注意

▲注意

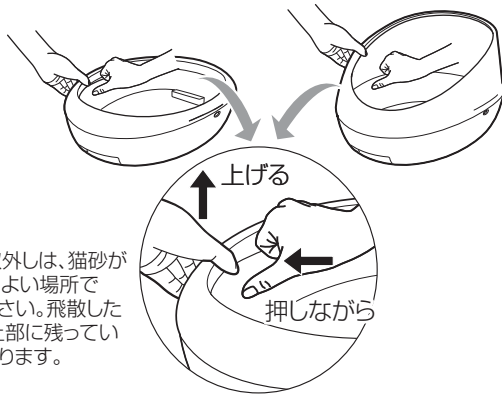
- 本品はネコ専用の室内トイレです。それ以外の用途では使用しないでください。
- お子様の遊具などに使用しないでください。
- ペットを乗せたままの移動はしないでください。
- 持ち運びは本体の持ち手部をお持ちください。カバーを持ち上げると、落下して事故や破損の原因となります。
- 落としたり、ぶつけたりなどの乱暴な扱いはしないでください。事故や破損の原因となります。

重要

- カバーのロック部が、本体にしっかりとハマっているか確認してください。
- 直射日光の当たる場所で使用しないでください。変質や破損の原因となります。
- 暖房機などの熱風吹出口や火のそばに置かないでください。また、熱湯をかけないでください。変形や破損の原因となります。

カバーの取外し方法

- 本体内側を押しながら、カバーを上げてください。

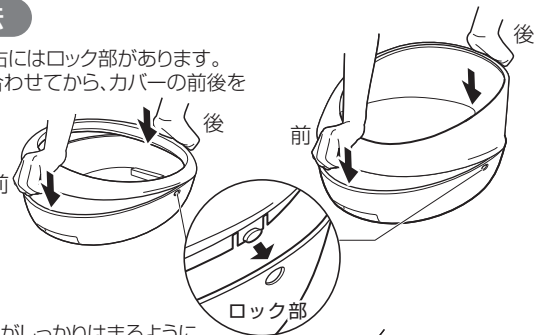


重要

- カバーの取外しは、猫砂がこぼれてもよい場所で行ってください。飛散した砂が本体上部に残っていることがあります。

カバーの取付方法

- ①本体とカバーの左右にはロック部があります。一方のロック部を合わせてから、カバーの前後をはめ込みます。



- ②もう一方のロック部がしっかりとハマるように、カバーを上から押し込んでください。




使用方法

ネコは、汚れたところを嫌う非常にきれい好きな動物です。お手入れを心掛けいつも清潔にしておいてください。


- 市販の猫砂(固まる猫砂)を使用してください。
- ※猫砂の使用方法および処理方法は、猫砂の取扱説明書の表示にしたがってください。
- スコップはカバーの穴に差し込んでおけます。
- 猫砂を全部取り替える場合は、カバーを外してください。

トイレのしつけ方


子ネコは朝起きたときと食後、その他2~3時間おきにトイレへ連れて行くと早く覚えます。




- ①ペットが落ち着く場所(部屋のすみで暗いところ)にトイレを置きます。(決めたら動かさないでください。)



- ②においをかぎ回り、ソワソフしたらところにトイレを置きます。(決めたら動かさないでください。)



- ③上手に排泄をしたときは、ほめてあげると約1週間で覚えます。(根気よく教え込んでください。)



- ④トイレ以外で排泄したときは、においが残らないようにふき取ってください。(ふき取った紙はトイレに置いてにおいをつけます。)

別売り部品

- 付属のスコップは別売りしています。別売り部品の購入は、販売店または弊社ウェブサイト内「部品の購入」でご確認ください。
- ※ラプレ ネコトイレ用スコップ 商品コード: 4945680 566261

お手入れ方法

- 中性洗剤で洗ってください。洗った後は、水分を取ってから風通しのよい場所で陰干しにしてください。変色の原因となります。
- タワシ、または、みがき粉などでみがくとキズがつくおそれがあります。

仕様

品名	ラプレ ネコトイレ S	ラプレ ネコトイレ M	ラプレ ネコトイレ ハーフカバー
サイズ	幅 30×奥行 39.1×高さ 12(cm)	幅 36×奥行 46.9×高さ 12(cm)	幅 36×奥行 47×高さ 24.5(cm)
材質	本体・カバー・スコップ: ポリプロピレン		

○製品の外观および仕様は、品質向上のため予告なく一部変更する場合があります。

この商品の品質で、お気づきの点がございましたらお手数ですが下記までご連絡ください。

株式会社リッチェル

富山市水橋桜木136 〒939-0592 お客様相談室/TEL(076)478-2957
 受付時間: 9:00~17:00(土日、祝日を除く)

www.richell.co.jp

Designed by Richell Corporation
 MADE IN JAPAN