

このたびは、リッチェル製品をお買い上げいただきありがとうございます。ご使用前に必ずこの取扱説明書をよくお読みのうえ正しくお使いください。また、本書はいつでも見られる場所に大切に保管してください。本品を他のお客様にお譲りになるときは必ず本書も併せてお渡しください。

商品特長

- 砂の飛び散りを防ぐ深いカバー。
- 成猫にもゆったりした広さ。
- 尿切れのよい、大きな目のすのこ付き。
- 本体と上枠をしっかりと固定するストッパー機能付き。

材質・サイズ

原料樹脂 ポリプロピレン

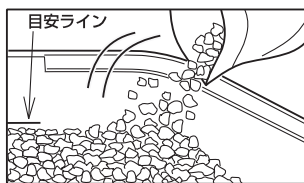
サイズ 55×45×20.6H (cm)

トイレの使い方

- ※ネコは汚れた所を嫌う、非常にきれい好きな動物です。いつもお手入れを心掛け、清潔にしておいてください。
- ※猫砂は、固まらない砂をご使用ください。

⚠ 固まる砂をご使用になると、すのこの目づまりの原因となりますので、すのこを外してご使用ください。また、ご使用前に、すのこの下にペットシート(ワイドサイズ45×60cm)や新聞紙を敷くと、お掃除が楽になります。

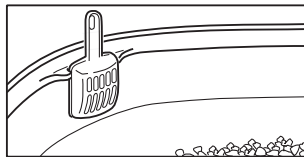
① トイレすのこの内側にある目安ラインまで猫砂を敷きつめてください。
※目安ラインは約5cmですが、ご使用の猫砂の表示にしたがってください。



② 固まらない砂の場合、汚物や汚れた猫砂をスコップで取り除き、捨てた分量に応じて新しい猫砂を補充してください。
おがくず状になる木粉ペレット砂の場合、汚物はスコップで取り除き、尿を吸っておがくず状になった部分は、トイレを揺すり、すのこの下に落として捨ててください。

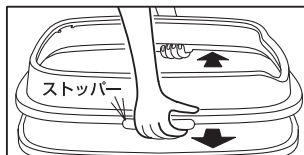


⚠ 猫砂の処理は、猫砂の取扱説明書の表示にしたがってください。



③ スコップは上枠の角に差し込んでおけます。

④ 猫砂を全部取り替える場合は、両側面のストッパーを外し、上枠を取り外して猫砂を交換してください。



⚠ 上枠の取外しは、飛散した砂が本体上部に残っていることもあり、こぼれてもよい場所で行ってください。

使用上の注意

⚠ 注意

- 本品はネコ専用の室内トイレです。それ以外の用途では使用しないでください。
- お子様の遊具などに使用しないでください。
- ペットを中に入れたまま移動しないでください。
- 移動の際は、本体を両手で持ち上げてください。上枠を持ち上げると、落下して事故や破損の原因となります。
- 落としたり、ぶつけたりなどの乱暴な扱いはしないでください。事故や破損の原因となります。

重要

- 上枠のストッパー部は、本体にしっかりと はまっているか確認してください。
- 直射日光の当たる場所で使用しないでください。変質や破損の原因となります。
- 暖房機などの熱風吹出口や火のそばに置かないでください。また、熱湯をかけないでください。変形や破損の原因となります。
- 本体の汚れは、薄めた中性洗剤を柔らかいスポンジに含ませ洗ってください。
- タワシ、または、みがき粉でみがくとキズがつくおそれがあります。
- シンナー・ベンジン・アルコールなどの薬品は使用しないでください。
- クレゾールやその他の消毒液は、各消毒液の取扱説明書の表示にしたがって、使用してください。
- 洗った後は、直射日光を避けて陰干しにして乾燥させてください。

トイレのしつけ方

子ネコは朝起きたときと食後、その他2〜3時間おきにトイレへ連れて行くと早く覚えます。

① ペットが落ち着く場所(部屋のすみで暗い所)にトイレを置きます。(決めたら動かさないでください。)




② においをかき回り、ソワソワしたらトイレへ連れて行きます。



③ 上手に排泄をしたときは、ほめてあげると、約1週間で覚えます。(根気よく教え込んでください。)



④ トイレ以外で排泄したときは、その場所を、においが残らないようにふき取ってください。(ふき取った紙はトイレに置いてにおいをつけます。)



この商品の品質で、お気づきの点がございましたらお手数ですが下記までご連絡ください。

株式会社リッチェル

富山市水橋桜木136 〒939-0592 お客様相談室/TEL(076)478-2957
受付時間:9:00~17:00(土日、祝祭日を除く)

<http://www.richell.co.jp/>