



〈取扱説明書〉

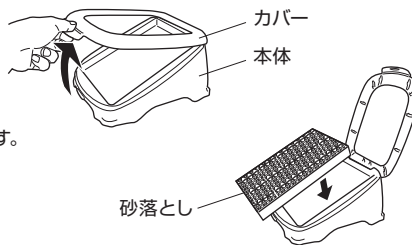
コロール ネコスロープで  
砂落とし

用途

本品は脚力の弱い子ネコ、またはシニアネコがトイレに入るのをサポートするスロープ兼砂落としです。

使用方法

1.図のようにカバーを開きます。



2.砂落としを本体内にセットします。

3.カバーをカチッと音がするまで閉めます。



使用上の注意

▲ 注意

- 本体をトイレの入口とすき間のないように設置してください。
- 本品は、ネコ専用のスロープ兼砂落としです。用途以外では使用しないでください。

別売品について

「ネコスロープでツメみがき詰め替え用」をご使用になると、ツメみがきとして使用できます。

この商品の品質で、お気づきの点がございましたらお手数ですが下記までご連絡ください。

株式会社 リッチェル

富山市水橋桜木136 〒939-0592  
お客様相談室/TEL(076)478-2957  
受付時間9:00~17:00(土日祝日を除く)  
[www.richell.co.jp](http://www.richell.co.jp)

Designed by Richell Corporation  
MADE IN JAPAN





〈取扱説明書〉

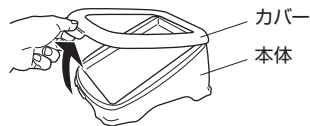
コロル ネコスロープで  
砂落とし詰め替え用  
1P

用途

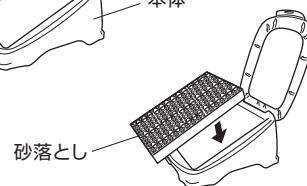
本品はコロル ネコスロープシリーズの詰め替え用砂落としです。

使用方法

1.図のようにカバーを開きます。



2.砂落としを本体内にセットします。



3.カバーをカチッと音がするまで閉めます。



使用上の注意

▲注意

- 本体をトイレの入口とすき間のないように設置してください。
- 本品は、ネコ専用のスロープ兼砂落としです。用途以外では使用しないでください。

この商品の品質で、お気づきの点がございましたらお手数ですが下記までご連絡ください。



別売品について

「ネコスロープでツメみがき詰め替え用」をご使用になると、ツメみがきとして使用できます。

株式会社 リッチェル

富山市水橋桜木136 〒939-0592  
お客様相談室/TEL(076)478-2957  
受付時間9:00~17:00(土日祝日を除く)  
www.richell.co.jp  
Designed by Richell Corporation  
MADE IN JAPAN



〈取扱説明書〉

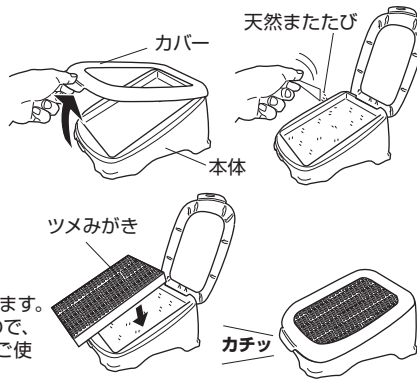
コロール ネコスロープで  
ツメみがき詰め替え用  
2P

用途

本品はコロール ネコスロープシリーズの詰め替え用ツメみがきです。

使用方法

1. 図のように本体のカバーを開きます。
2. 同梱されている「天然またたび」の袋を開け、本体内に均等にまいてください。  
※「天然またたび」は、数回に分けてご使用ください。
3. ツメみがきを本体内にセットします。
4. カバーをカチッと音がするまで閉めます。  
※本品は表裏ともご使用になれますので、片面がすり減った場合は、裏返してご使用ください。



使用上の注意

⚠ 注意

- 用途以外では使用しないでください。
- 「天然またたび」は、お子様の手の届く所に置かないでください。
- ツメのみがき方や本品の設置方法によっては床面にキズが付くおそれがありますので、キズが付いても気にならない場所で使用してください。
- 散らかったみがきクズは、掃除機で吸い取るなど早めに片付けてください。
- 「天然またたび」は少量から試し、反応を見て調節してください。

この商品の品質で、お気づきの点がございましたらお手数ですが下記までご連絡ください。

株式会社 リッチェル

富山市水橋桜木136 〒939-0592  
お客様相談室/TEL(076)478-2957  
受付時間9:00~17:00(土日祝日を除く)  
www.richell.co.jp  
Designed by Richell Corporation  
MADE IN JAPAN



台紙



フィルム