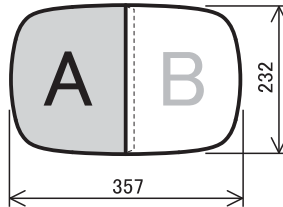



ベッドキャリー 原寸型紙 A

- ①型紙を外枠の線に沿って切り抜いてください。
- ②下図の通り型紙 A・B 2枚の各“のりしろ”を重ね、貼り合わせてください。



- ③『洗える消臭マット』を型紙に沿って切り抜いてください。

A

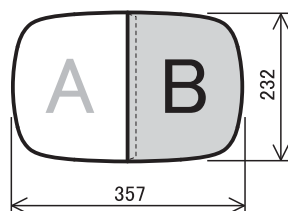


▲ 注意


※切り抜く際は刃物でケガをしないよう注意してください。

ベッドキャリー 原寸型紙 B

- ①型紙を外枠の線に沿って切り抜いてください。
- ②下図の通り型紙 A・B 2枚の各“のりしろ”を重ね、貼り合わせてください。



- ③『洗える消臭マット』を型紙に沿って切り抜いてください。



▲ 注意

※切り抜く際は刃物でケガをしないよう
注意してください。

B