

ずらして、重ねて、立体花壇！

大小組み合わせて
お花タワーに



ハーベリーポットはここがいい！

扱いやすい

独立タイプだから、
植え付けや植え替えが簡単。

たくさんポケットができるから、
いろいろ楽しめるよ！

ハーブタワーに

イチゴタワーに

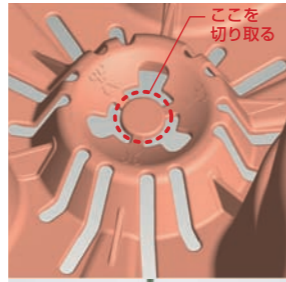


優れた通気性、排水性




上げ底と
スリット
排水穴が
ポイント。

支柱が差せる



中央部を切り
取れば、支柱
を通せる。

植物にやさしい排水構造




排水穴が中央に
あるので、下段
の植物に水が
かからない。



鳥被害を防ぐ
こんな
使い方もOK！

イチゴ栽培にいいワケ！ 過湿を防ぎ、水管理しやすい！

- 乾燥、過湿に弱いイチゴに最適な、ほどよい深さ。
- ポットとポットの間に空間ができる。



子株、孫株づくりができる！

- 3段で植え付けて楽しんだ後、分解して、
新たなハーベリーポットの上に移せば、
ランナーで新たな株づくりができる。

