



リッチェル
おでかけランチくんシリーズ

レトルトパウチスタンド

持ち運び便利な
折りたたみ式

●レトルトパウチのベビーフードを器に移さず手軽にそのまま食べさせることができます。

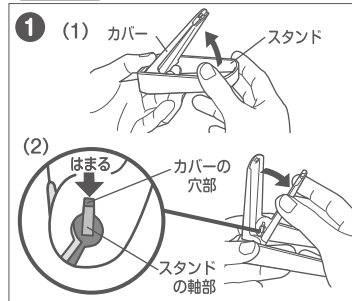
●折りたたむとコンパクトになるので持ち運びに便利です。

保護者の方へ、必ずお読みください。 お読みになった後も捨てずに保管してください。

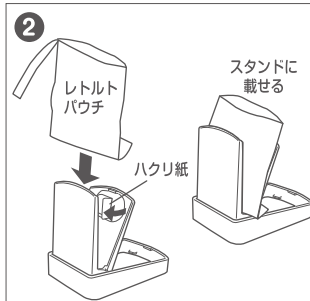
【使用上の注意】

- 火のそばに置かないでください。
- お子様の手の届くところに放置しないでください。
- みがき粉、クレンザー、たわしなどかたいものでこするとキズがつくおそれがあります。
- 食器洗い乾燥機には使用しないでください。
- ※粘着シートの粘着が弱くなった場合は、粘着面を水または中性洗剤で洗うと粘着力が戻ります。
- ※粘着面に離乳食がついた場合は、すぐに水または中性洗剤でよく洗ってください。

使用方法

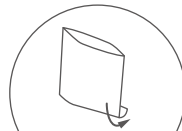


- (1) カバーを起こします。
- (2) 開いて固定します。この時にスタンドの軸部がカバーの穴部にはまっていることを確認してください。

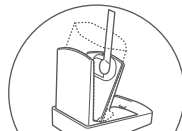


レトルトパウチを開封し、口部を開いた状態でスタンドに載せます。初めて使用する際には、粘着シートのハクリ紙をはがして使用してください。

【しっかり安定させるには】

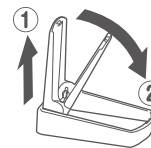


パウチの下側（具材が入っていない部分）を折り曲げて載せる



パウチの内側から粘着シート部を押さえる

折りたたみ方法



カバーを引き上げて倒します。

〈対応表〉	原料樹脂	耐熱温度	食器洗い乾燥機
スタンド・カバー	ABS樹脂	70℃	×

この商品の品質で、お気づきの点がございましたらお手数ですが下記までご連絡ください。

株式会社 リッチェル

富山市水橋桜木136 〒939-0592
お客様相談室/TEL(076)478-2957
受付時間: 9:00~17:00(土日、祝祭日を除く)
<http://www.richell.co.jp/>
MADE IN CHINA



おでかけランチくんシリーズ
レトルトパウチスタンド

