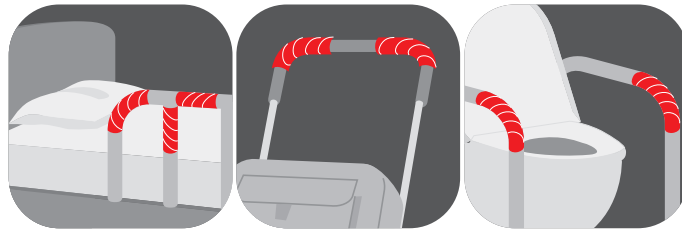


✿使っていいね!

# にぎにぎテープ



ベッドの手すり シルバーカー トイレの手すり

## 握り位置の目印に! 2本入り

### セット内容

グリップテープ

エンドテープ

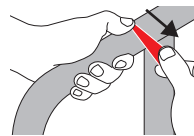
ハクリ紙

透明フィルム

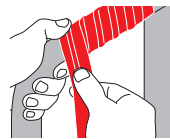
### 取付方法

①表面についている透明フィルムをはがします。

②グリップテープ先端の細くなっている部分に付いているハクリ紙をはがして巻き始め位置に貼り、巻き始めます。



③グリップテープを図のように引っ張りながら少し重ねるように巻き付けます。



④ご希望の長さまで巻き終えたら、図のようにカットし、付属の黒いエンドテープで止めてください。



### ⚠ 注意

- 表面がすり減ってツルツルになり、キズや破れが生じたときは新しいものと交換してください。
- 浴室内など多湿になる場所での使用はしないでください。
- 火のそばなど高温になる場所での使用はしないでください。
- 水分を含んだ際に色移りすることがありますので注意してください。

材質 ポリウレタン サイズ 幅2.5×長さ80(cm)

この商品の品質で、お気づきの点がございましたら  
お手数ですが下記までご連絡ください。

## 株式会社 リッチェル

富山市水橋桜木136 〒939-0592

お客様相談室/TEL(076)478-2957

受付時間: 9:00~17:00(土日、祝祭日を除く)

<http://www.richell.co.jp/>

MADE IN CHINA