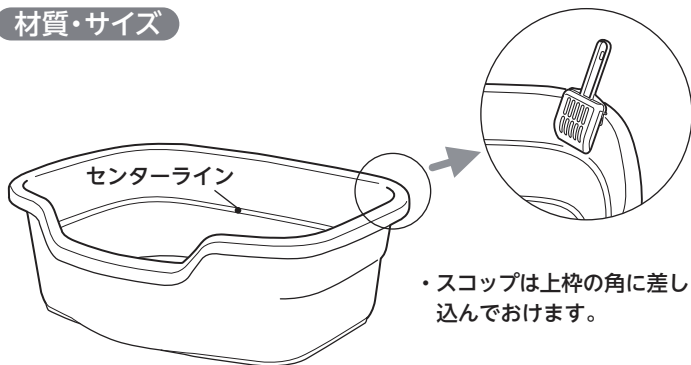


このたびは、リッチェル製品をお買い上げいただきありがとうございます。ご使用前に必ずこの取扱説明書をよくお読みのうえ正しくお使いください。また本書はいつでも見られる場所に大切に保管してください。本品を他のお客様にお譲りになるときは必ず本書も併せてお渡しください。

材質・サイズ


原料樹脂 ポリプロピレン

サイズ F40 : 40×29×16H(cm)
F60 : 60×44×21H(cm)

センターラインまでの深さと容量

	ネコトイレF40	ネコトイレF60
深さ	約7.5cm	約10cm
容量	約5ℓ (5ℓ猫砂1袋分)	約16ℓ (8ℓ猫砂2袋分)

使用上の注意
▲ 注意

- 本品はネコ専用の室内トイレです。それ以外の用途では使用しないでください。
- お子様の遊具などに使用しないでください。
- ペットを中に入れたまま移動しないでください。
- 落としたり、ぶついたりなどの乱暴な扱いはしないでください。事故や破損の原因となります。

重要

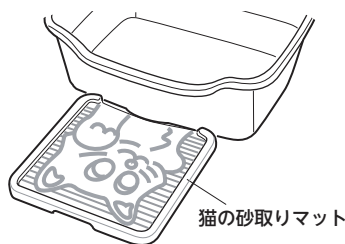
- 直射日光の当たる場所で使用しないでください。変質や破損の原因となります。
- 暖房機などの熱風吹出口や火のそばに置かないでください。また、熱湯をかけないでください。変形や破損の原因となります。
- 本体の汚れは、薄めた中性洗剤を柔らかいスポンジに含ませ洗ってください。
- タワシ、または、みがき粉でみがくとキズがつくおそれがあります。
- シンナー・ベンジン・アルコールなどの薬品は使用しないでください。
- クレゾールやその他の消毒液は、各消毒液の取扱説明書の表示にしたがって使用してください。
- 洗った後は、直射日光を避けて陰干しにして乾燥させてください。

トイレの使い方

ネコは、汚れた所を嫌う非常にきれい好きな動物です。いつもお手入れを心掛けて清潔にしておいてください。

本品に市販の猫砂（固まる猫砂）を入れて使用してください。
※猫砂の使用方法および処理方法は猫砂の取扱説明書の表示にしたがってください。

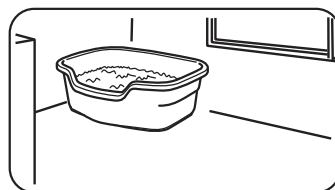
- ※ 猫砂の飛び散りが気になる場合は、弊社別売の「猫の砂取りマット」をご使用ください。（イラストはF60との組み合わせ例です。）


別売部品について


※付属のスコップは別売しています。破損・紛失した場合は購入されたお店、または弊社お客様相談室へお問い合わせください。

トイレのしつけ方


子ネコは、朝起きたときと食後、その他2～3時間おきにトイレへ連れて行くと早く覚えます。




① ペットが落ち着く場所（部屋のすみで暗い所）にトイレを置きます。（決めたら動かさないでください。）



② においをかき回り、ソワソワしたらトイレへ連れて行きます。



③ 上手に排泄をしたときは、ほめてあげると約1週間で覚えます。（根気よく教え込んでください。）



④ トイレ以外で排泄したときは、その場所を、においが残らないようにふき取ってください。（ふき取った紙はトイレに置いてにおいをつけます。）

この商品の品質で、お気づきの点がございましたらお手数ですが下記までご連絡ください。

株式会社リッチェル

富山市水橋桜木136 〒939-0592 お客様相談室/TEL(076)478-2957
受付時間:9:00~17:00（土日、祝日を除く）

www.richell.co.jp