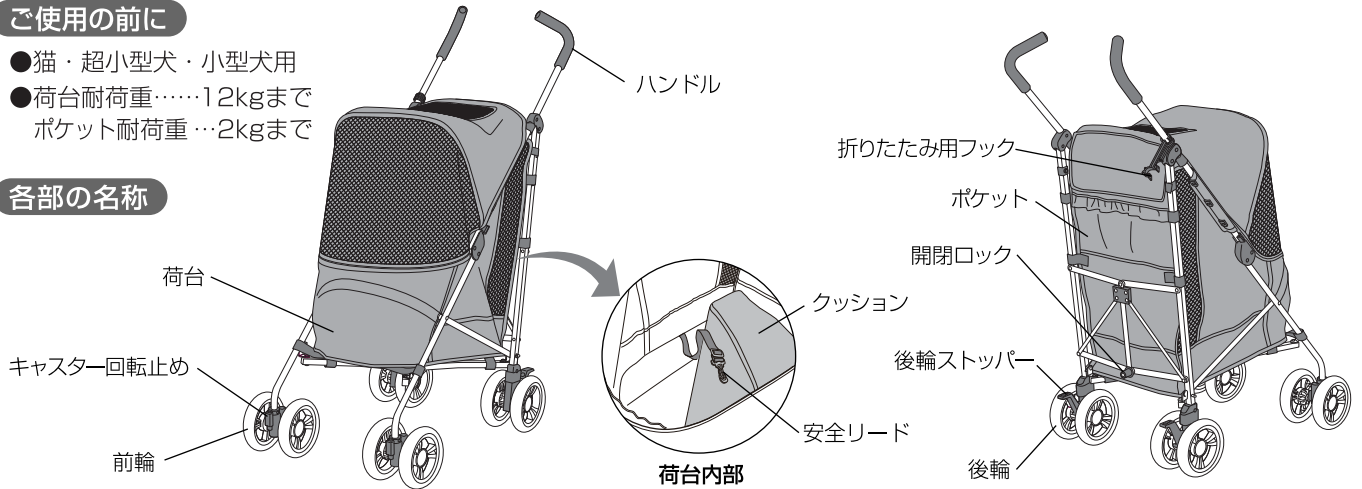


このたびは、リッチェル製品をお買い上げいただきありがとうございます。ご使用前に、必ずこの取扱説明書をよくお読みのうえ正しくお使いください。また、本書はいつでも見られる場所に大切に保管してください。本書に使用しているイラストは、操作方法や仕組みなどをわかりやすくするため、現物とは多少異なることがあります。本品を他のお客様にお譲りになるときは、必ず本書も併せてお渡しください。

ご使用前に

- 猫・超小型犬・小型犬用
- 荷台耐荷重……12kgまで
ポケット耐荷重…2kgまで

各部の名称



使用上の注意

○記号の説明

この取扱説明書は、製品を安全に使用していただくために特に守っていただきたいことについて次のマークで表示しています。各マークの意味を十分理解されたうえで使用していただきますようお願いいたします。

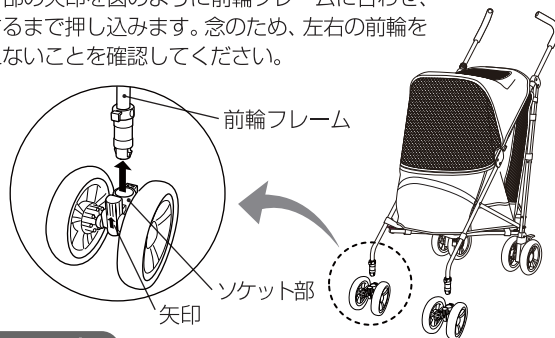
▲注意 … 取扱いを誤った場合、軽度の傷害を負ったり、物的損害につながるおそれのあるもの。

▲注意

- 本品は犬、猫専用です。その他の目的で使用しないでください。
- バギーが急に折りたたまれるおそれがありますので、ご使用前にバギーの開閉ロックが確実に行われていることを確認してください。
- ご使用中はリードを首輪に装着し、すべての開口部を閉じて使用してください。
- ご使用中はハンドルから手を離したり、ペットを乗せたままバギーから離れたりしないでください。また、停止中は後輪をロックし、坂道や傾斜のある場所ではロックがされていても放置しないでください。
- 転倒し、ケガや破損のおそれがありますので、ハンドル部に荷物を吊るしたり、ペットのリードをくくりつけたりしないでください。
- 火気や熱源の近くに放置したり、炎天下の車内やトランクに放置したりしないでください。バギーが高温となり、ヤケドしたり、変形・変質してケガをしたりするおそれがあります。
- 開閉操作をするときは、ペットや乳幼児や子供を周りに近づけないでください。また指などはさまないように注意してください。

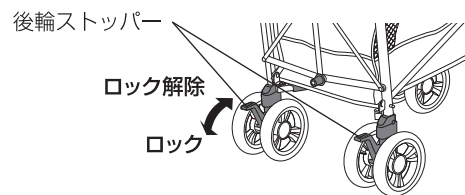
前輪の取付け方

○前輪のソケット部の矢印を図のように前輪フレームに合わせ、カチッと音がするまで押し込みます。念のため、左右の前輪を引っ張り、外れないことを確認してください。



後輪ストッパーの使い方

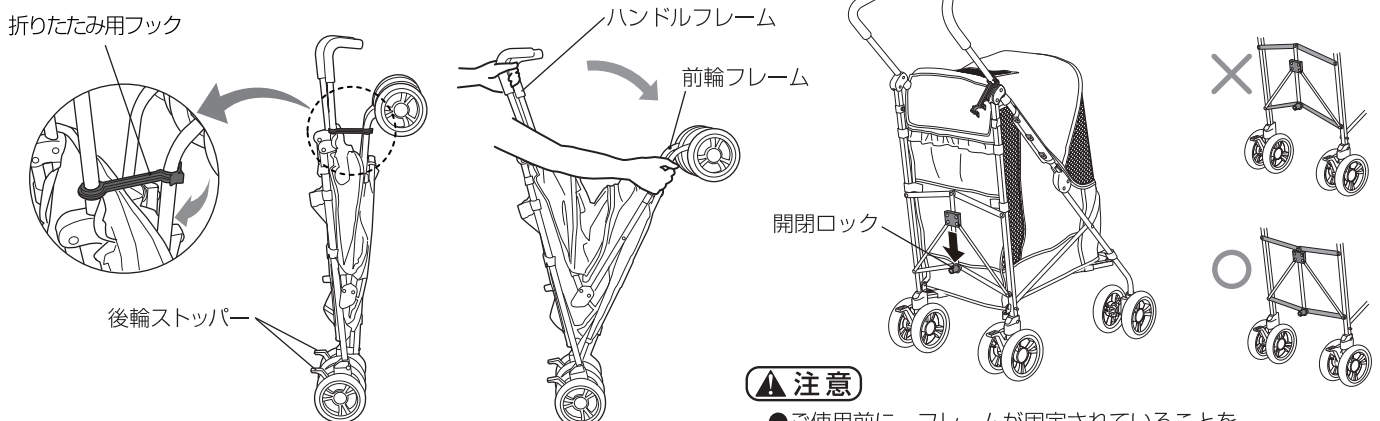
○左右の後輪ストッパーを下げてもロックします。解除するときは、左右の後輪ストッパーを上げます。



ペットバギーの開き方

1 左右の後輪ストッパーをロックし、折りたたみ用フックを外して、ゆっくりと前輪フレームを押し広げます。

2 開閉ロックを下げてフレームを固定します。

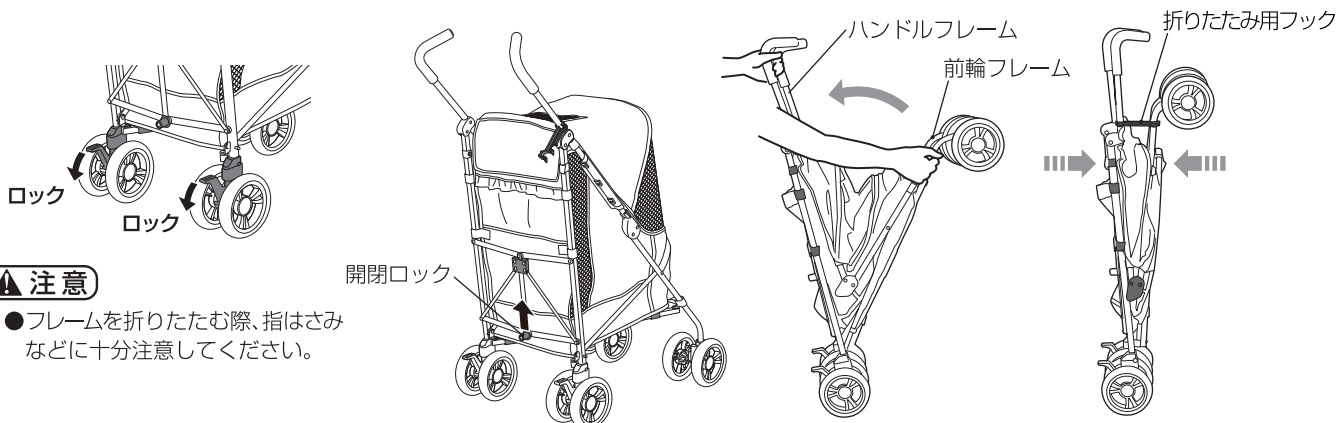


▲注意

- ご使用前に、フレームが固定されていることを確認してください。

ペットバギーの折りたたみ方

- 1 左右の後輪ストッパーを下げてロックします。
- 2 開閉ロックを上げてフレームの固定を解除します。
- 3 前輪フレームをハンドルフレームに近づけて折りたたみ用フックを掛けます。

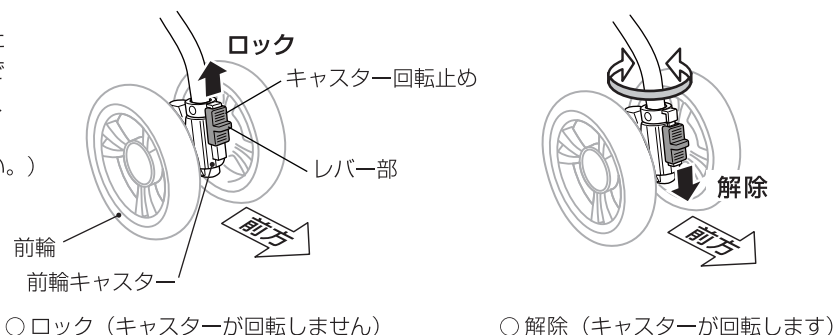


▲ 注意

- フレームを折りたたむ際、指はさみなどに十分注意してください。

前輪キャスター回転止めの使い方

- キャスターの回転止めは、車道側に少し傾斜した歩道や砂利道など、ハンドルがとられやすい道での使用に適しています。必要に応じて使用してください。(レバー部が前方を向いた状態で操作してください。)



お手入れ

- 車体のお手入れ
 - 車輪についた砂や泥などは、そのまま放置せず、必ず落としてください。汚れがひどい場合は、水洗いなどで汚れを落としてから、水分を十分ふき取ってください。
 - フレームやプラスチック部品についた汚れは、固く絞ったタオルでふき取ってください。
 - リベット、ネジの緩みがないか時々点検してください。ネジの緩みは、ドライバーでしっかり締め込んでください。リベットの緩みがある場合は、使用を中止してください。
 - 車輪からきしみ音が発生したり、回転が重くなったりした場合は、汚れをふき取った後、軸部に市販の潤滑油(シリコンオイルなど)を少量注油してください。
- 荷台、クッションのお手入れ
 - 頑固な汚れは、中性洗剤を薄めタオルに付けたもので軽く表面をふき、水ぶきしてください。その後、風通しのよい日陰に置いて湿気を取ってください。
 - 漂白剤は使用しないでください。
 - クッションのお手入れについては、クッションに縫製されている品質表示タグの指示にしたがってください。

仕 様

品 名	ペットバギー ラコット		
サイズ	バギー使用時：幅49 × 奥行79.5 × 高さ106 (cm)	材 質	フレーム : スチール (エポキシ粉体塗装)
	折りたたみ寸法：幅32 × 奥行32 × 高さ106 (cm)		荷 台 : ポリエステル
重 量	5.7 kg	耐 荷 重	クッション : ポリエステル (表地)
耐 荷 重	14 kg (荷台 12 kg + ポケット 2 kg)		ウレタンフォーム (中芯)

この商品の品質で、お気づきの点がございましたらお手数ですが下記までご連絡ください。

株式会社リッチェル

富山市水橋桜木136 〒939-0592 お客様相談室/TEL(076)478-2957
 (受付時間: 土日、祝祭日を除く平日9:00~17:00)
<http://www.richell.co.jp/>

MADE IN CHINA