

アクリア
aqulea

マグシリーズ R

取扱説明書

※キャラクターなどのシリーズによっては販売していないマグがあります。

ご使用前に必ずこの取扱説明書をよくお読みの上
うえしくお使いください。また、本書はいつでも
見られる場所に大切に保管してください。本品を
他のお客様にお譲りになるときは必ず本書も併せ
てお渡してください。

別売りパーツについて ※ラクレ マグシリーズ との互換性はありません。
※パーツのカラーは本品と異なる場合があります。

別売りパーツの購入は、販売店または弊社ウェブサイト内「部品の購入」でご確認ください。

WEB限定 … このマークが付いているパーツは弊社ウェブサイト限定です。

● ストロータイプ

6カ月頃から コップでマグ ストロータイプ R

取替えパーツ



マグ用ストローセット S-1 (2セット入)
商品コード: 4973655-93794-5

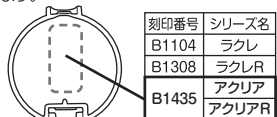
WEB限定
アクリア コップでマグ ストロータイプ用フタ
商品コード: 4973655-00700-6

ステップアップパーツ

WEB限定
アクリア コップでマグ 直飲みタイプ用フタ
商品コード: 4973655-00701-3

「おでかけストローマグR」用の別売りパーツを購入の際には、念のため、カバー裏側の刻印番号と、別売りパーツのパッケージ記載の刻印番号が対応していることを確認してください。

※フタの形状や刻印の位置はシリーズによって異なります。



ステップアップパーツ

WEB限定
アクリア おでかけストローマグパーツ
商品コード: 4973655-00699-3

アクリア こくこく マグパーツ
商品コード: 4973655-41180-3

● 直飲みタイプ

7カ月頃から コップでマグ 直飲みタイプ

取替えパーツ



WEB限定
アクリア コップでマグ 直飲みタイプ用フタ
商品コード: 4973655-00701-3

8カ月頃から おでかけこくこくマグ 200・320

取替えパーツ



マグ用パッキン P-2 (2コ入)
商品コード: 4973655-93793-8

アクリア こくこく マグパーツ
商品コード: 4973655-41180-3

使用上の注意

○記号の説明

この取扱説明書は、製品を安全に使用していただくために特に守っていただきたいことについて次のマークで表示しています。各マークの意味を十分理解されたうえで使用していただきますようお願いいたします。

▲警告 … 取扱いを誤った場合、死亡または重大な傷害を負ったり、物的損害につながるおそれのあるもの。

▲注意 … 取扱いを誤った場合、軽度の傷害を負ったり、物的損害につながるおそれのあるもの。

●重要 … 取扱いを誤った場合、製品の故障・損傷・早期寿命などを招くおそれのあるもの。

▲警告

●各パーツがマグにしっかりとセットされていることを確認して使用してください。お子様が誤って飲み込むおそれがあります。

●本品を使用中はお子様から目を離さないでください。お子様が思わぬ動作をし誤飲やケガのおそれがあります。

●お子様に本品を持ち歩きさせないでください。転倒した際にケガをするおそれがあります。

●飲み物は**40℃以下に冷ましてから**入れてください。熱い飲み物ではヤケドのおそれがあります。

▲注意

●本品を、お子様へ飲み物を与えること以外の目的では使用しないでください。

▲注意

●各パーツにひび割れ、亀裂、欠けなどが生じたり、著しく変形したりした場合はすぐに使用を中止してください。

●飲み物が入った状態で本品を倒したり、振ったりすると飲み物が漏れますので注意してください。

●飲み物が漏れないよう各パーツを正しく取り付け、フタをしっかり締めてください。また、**使用前にしっかりと締まっているか確認してください。**

●強い衝撃や、気温、気圧の変化などにより容器内の空気が膨張し圧力が高まること飲み口の先端から飲み物が噴出するおそれがあります。

●本品に**炭酸飲料を入れないでください。**飲み物が噴出するおそれがあります。

●火のそばや食器洗い乾燥機の熱風吹出口付近には本品を置かないでください。本品が変形したり溶けたりするおそれがあります。

●カバーを閉してからフタを締めてください。飲み物が噴出するおそれがあります。

●重要

●本品をみがき粉、たわし、クレンザーなどがたいものでこすらないでください。キズが付き、汚れやすくなります。

●落としたり衝撃を与えたりしないでください。本品が破損する原因となります。

●初めて使用する前や使用した後は、必ず洗浄してください。

●歯のはたきお子様が強く噛むと、飲み口が破損するおそれがあります。

●着色された飲み物、果汁、お茶などを入れた場合、色が付くおそれがありますので使用した後は速やかに洗浄してください。ただし色が付いた場合でも、衛生上は心配ありません。

洗浄・消毒時の注意

洗浄・消毒の際は各パーツに分解してください。
消毒方法および食器洗い乾燥機への対応は対応表を参照してください。

洗浄時の注意

●洗う際は、やわらかいスポンジと台所用洗剤を使用してください。

●漂白する際は、各漂白剤の使用法にしたがってください。

●過度の漂白は本品を早く傷めますので、漂白時間は30～40分を限度としてください。

●漂白した後は、水でよく洗い流してください。飲み物などに異臭が発生するおそれがあります。

煮沸消毒時の注意

●過度の煮沸は本品を早く傷めますので避けてください。煮沸する際は、大きめの鍋に水をたくさん入れて3～5分煮沸してください。小さい鍋だと、鍋の内側にパーツが密着したり、油分が残った鍋で煮沸したりしないでください。

●ボトルを5分以上煮沸したら、油分が残った鍋で煮沸したりしないでください。白濁や変形のおそれがあります。

●煮沸消毒の後、冷めるまでの間、シリコーンゴム特有の臭いが強く感じられることがあります。材質本来の臭いで衛生上は心配ありません。

薬液消毒時の注意

●ペビー専用消毒液を使用し、各消毒液の使用法にしたがってください。

電子レンジ消毒時(蒸気消毒)の注意

●電子レンジによる蒸気消毒をする際は、対応表で電子レンジの対応を確認し、各消毒用品の取扱方法にしたがってください。

シリコーンゴム製パーツの注意

シリコーンゴム製パーツの部材名は**対応表**を参照してください。

●本品を使用する前に、パーツに破れや異常がないことを確認してください。

●シリコーンゴムは古くなり劣化すると、弾力性を失い、破れやすくなります。

●破損や劣化が見られるパーツの使用は中止し、新しいパーツとお取り替えください。飲み物が漏れるおそれがあります。

対応表

○: できる ×: できない -: 該当しない

部材名	材質	耐熱温度	耐冷温度	電子レンジ加熱※	消毒方法 煮沸 薬液 電子レンジ	食器洗い 乾燥機
コップでマグ ストロータイプ R カップ容量 190mL 最大目盛り 150mL						
フタ・飲み口・ストロー	シリコーンゴム	140℃	-20℃	-	○ ○ ○	○
カップ	ポリプロピレン	140℃	-20℃	○	○ ○ ○	○

おでかけストローマグ R 200 ボトル容量 260mL 最大目盛り 200mL
おでかけストローマグ R 320 ボトル容量 380mL 最大目盛り 320mL

飲み口・ストロー・パッキン	シリコーンゴム	140℃	-20℃	-	○ ○ ○	○
カバー・ハンドル	ポリプロピレン	120℃	-20℃	×	○ ○ ○	○
フタ・ボタン (軸ピン/パネ)	ポリプロピレン・ステンレス	120℃	-20℃	×	○ × ×	○
ボトル	飽和ポリエステル樹脂	110℃	-20℃	×	○ × ○	○

コップでマグ 直飲みタイプ カップ容量 190mL 最大目盛り 150mL

フタ	シリコーンゴム	140℃	-20℃	-	○ ○ ○	○
カップ	ポリプロピレン	140℃	-20℃	○	○ ○ ○	○

おでかけこくこくマグ 200 ボトル容量 260mL 最大目盛り 200mL
おでかけこくこくマグ 320 ボトル容量 380mL 最大目盛り 320mL

飲み口・パッキン	シリコーンゴム	140℃	-20℃	-	○ ○ ○	○
カバー・ハンドル・固定リング	ポリプロピレン	120℃	-20℃	×	○ ○ ○	○
フタ・ボタン (軸ピン/パネ)	ポリプロピレン・熱可塑性エラストマー	110℃	-20℃	×	○ × ×	○
ボトル	飽和ポリエステル樹脂	90℃	-20℃	×	× ○ ×	○

※電子レンジ加熱とは、容器に飲み物を入れて加熱することです。

●重要

●ボタンの軸ピンと内部のパネは金属製です。電子レンジにかけると高温になり、ボタン表面やフタ内側から飛び出し、フタやカバーが開かなくなるおそれがあります。

●ボトルにラップフィルムは使用しないでください。飽和ポリエステル樹脂の性質によりラップフィルムがボトルにくっついてはがれなくなるおそれがあります。

●熱湯をボトルに入れて、すぐにフタを締めた場合、熱さでボトルが変形し、元に戻らないおそれがあります。

アクリア
aqulea

○製品の外观および仕様は、品質向上のため予告なく一部変更する場合があります。

この商品の品質でお気づきの点がございましたら
お手数ですが下記までご連絡ください。

株式会社 リッチェル

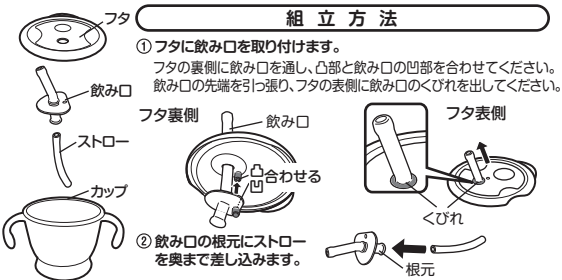
富山市水橋桜木136 〒939-0592
お客様相談室/TEL (076) 478-2957
受付時間: 9:00～17:00 (土日、祝日を除く)
www.richell.co.jp

Designed by Richell Corp., JAPAN
MADE IN CHINA

6か月頃から コップでマグ ストロータイプR

- お子様のストロートレーニングを大人がサポートできます。
- ストロー飲みに慣れたらお子様自身に持たせてストローマグとして使用できます。
- フタを外すと両手カップとして使用できます。

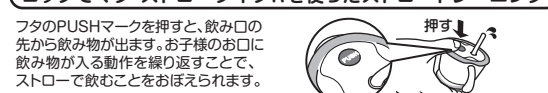
組立方法



7か月頃から コップでマグ 直飲みタイプ

- お子様のスプーン飲み～直飲みトレーニングを大人がサポートできます。
- 直飲みに慣れたらお子様自身に持たせて直飲みマグとして使用できます。
- フタを外すと両手カップとして使用できます。

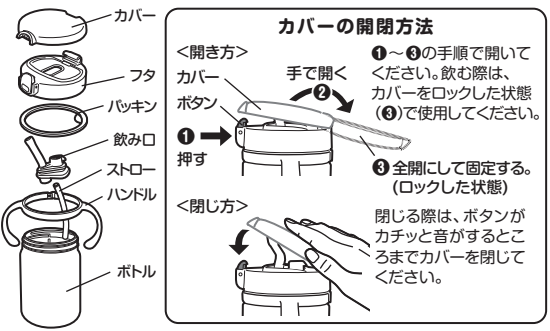
コップでマグ ストロータイプRを使ったストロートレーニング



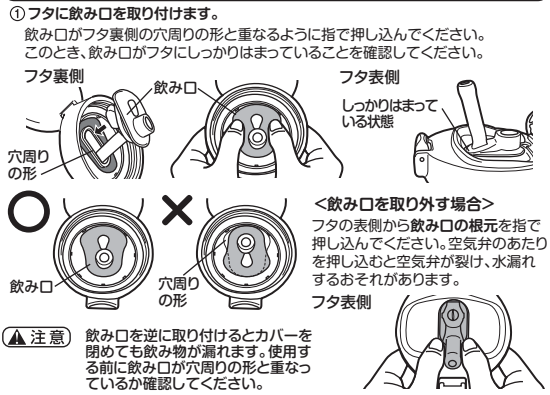
- ※お子様の様子を見ながら飲み物の出かたを調節してください。
- フタの上面を軽く押すだけで飲み口から飲み物が出ます。お子様自身に持たせて使用する際は必ず保護者の方がそばで補助をしてください。お子様がフタの上面に思わぬ力を加えて飲み口から飲み物が噴出するおそれがあります。
- 飲み物を入れて放置すると、カップ内の圧力が高まり飲み口から飲み物があふれ出るおそれがあります。

7か月頃から おでかけストローマグR 200・320

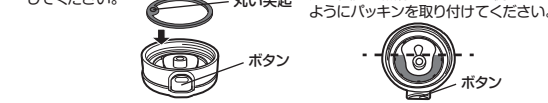
- 飲み口先端の形がコップでマグ ストロータイプRと同じなので、スムーズにステップアップすることができます。



組立方法



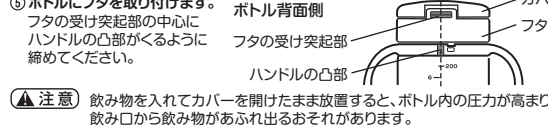
- ②フタにバックンを取り付けます。
丸い突起がボトル側を向くようにしてください。
- 丸い突起
- バックン
- 丸い突起が点線よりもボトル側にくるようにバックンを取り付けてください。
- バックン



- ④ボトルにハンドルを取り付けます。
ボトルの凸部にハンドルの凹部が合うように取り付けてください。
- ハンドルの凹部
- ボトルの凸部
- ストラップ穴
- ※ストラップ穴には市販のストラップを使用して使用してください。

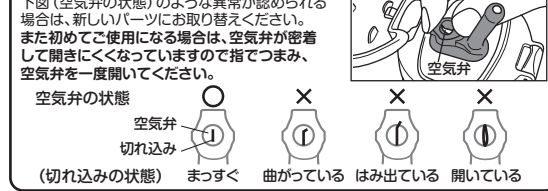


- フタを締めてない状態でハンドルを持たないでください。
ボトルが倒れて飲み物がこぼれるおそれがあります。



- 飲み物を入れてカバーを開けたまま放置すると、ボトル内の圧力が高まり飲み口から飲み物があふれ出るおそれがあります。

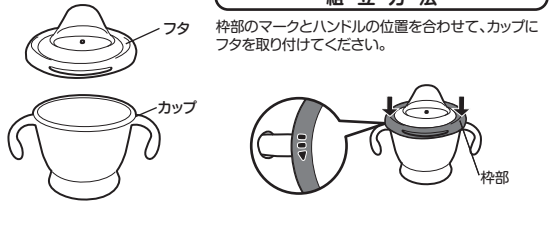
使用する前に確認してください



7か月頃から コップでマグ 直飲みタイプ

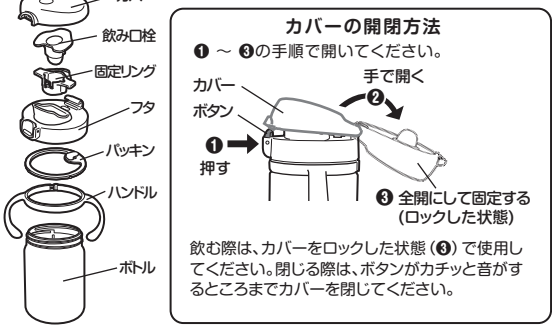
- お子様のスプーン飲み～直飲みトレーニングを大人がサポートできます。
- 直飲みに慣れたらお子様自身に持たせて直飲みマグとして使用できます。
- フタを外すと両手カップとして使用できます。

組立方法

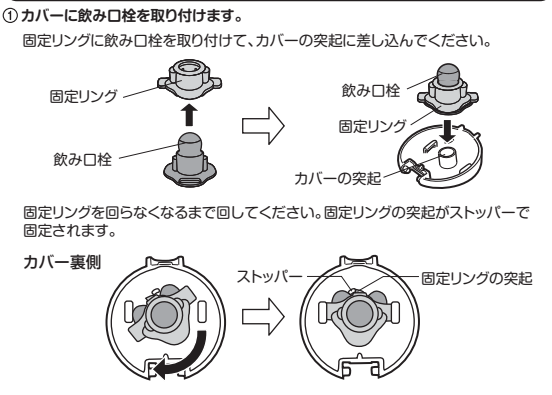


8か月頃から おでかけごくごくマグ 200・320

- タンブラーボトルで飲む前の直飲みトレーニングに使用してください。



組立方法

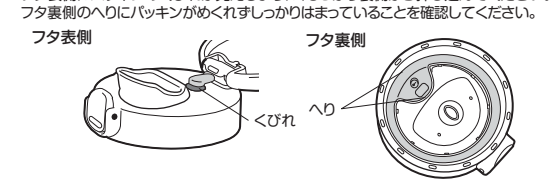


電子レンジ加熱時の注意 (コップでマグ ストロータイプR、コップでマグ 直飲みタイプ)

- 調理器具として使用しないでください。飲み物を温める程度にしてください。
- 本品の表示、使用上の注意、電子レンジの取扱説明書にしたがって使用してください。
- 空だきをしないでください。変形したり、溶けたりするおそれがあります。
- 電子レンジ機能以外(オーブ・グリル機能など)は使用しないでください。レンジによっては自動的に切り替わるものがありますので注意してください。
- 加熱する際は、飲み物を入れたカップだけを電子レンジ内に入れてください。
- 加熱した後は、カップが熱くなるおそれがありますので、ヤケドに注意してください。

8か月頃から おでかけごくごくマグ 200・320

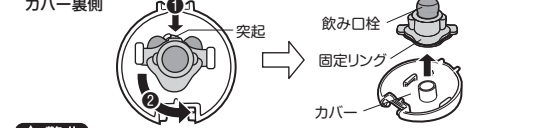
- タンブラーボトルで飲む前の直飲みトレーニングに使用してください。



- 飲み物を入れてカバーを開けたまま放置すると、ボトル内の圧力が高まり飲み口から飲み物があふれ出るおそれがあります。

分解時の注意

- 固定リングのカバーから外す際は、①固定リングの突起を押し込みながら②取付けと逆の向きに回して取り外してください。



- 飲み物を入れてカバーを開けたまま放置すると、ボトル内の圧力が高まり飲み口から飲み物があふれ出るおそれがあります。

携帯時の注意 (おでかけストローマグR・おでかけごくごくマグ)

- おでかけの前に、本品を逆さにして漏れのないことを確認してください。
- 携帯する際は、斜め・横・逆さの状態を持ち運ばず、縦置きにしてください。飲み物が漏れるおそれがあります。
- 念のためにポリ袋などに入れてお持ち運びください。
- 激しい振動を伴う携帯はしないでください。飲み口から飲み物が噴出するおそれがあります。
- 熱い飲み物を入れると、ボトル内の圧力が高まり飲み物が漏れるおそれがあります。飲み物は冷ましてから入れてください。
- 調乳した後のミルクの持ち運びはしないでください。