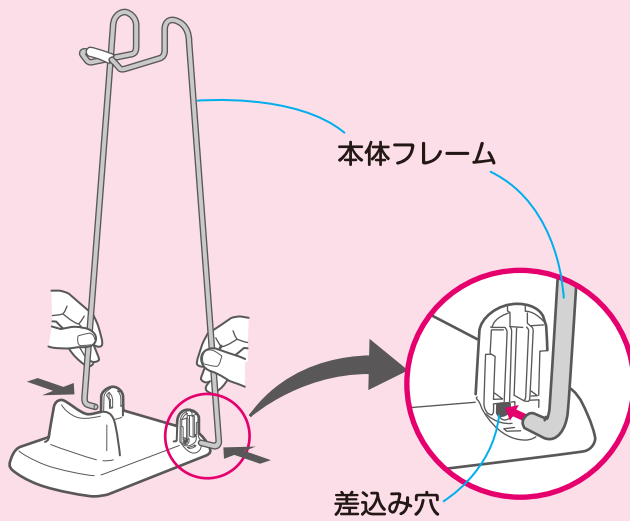
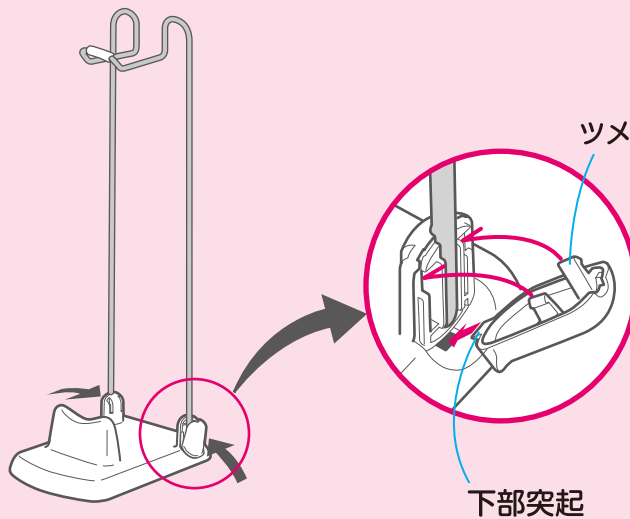


組立方法

- 1** 台座の差し込み穴に本体フレームを差し込みます。
※組立時には、本体フレームの向きに注意してください。

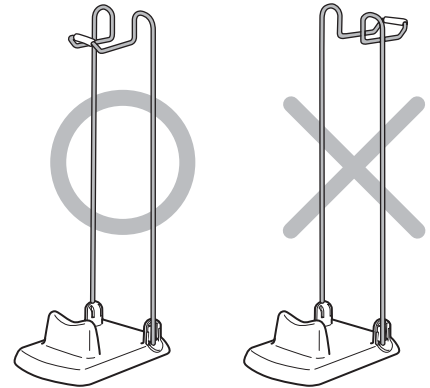


- 2** キャップの下部突起を台座に差し込んでから、ツメをしっかりはめ込みます。



組立時の注意

- 本体フレームを差し込む前にキャップをはめないでください。
- 本体フレームの向きは下記イラストを確認してください。



部品内容

組立式

工具不要

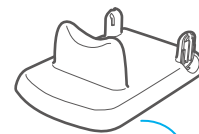
本体フレーム 1コ

すべり止め



キャップ 2コ

※開封時、キャップは台座の裏に入っています。



台座 1コ

ゴム脚

⚠ 注意(ちゅうい)

保護者の方へ、必ずお読みください。

[思わぬ事故のもとになりますので、下記に注意してください。]

- 幼児用補助便座専用スタンドです。用途以外の使用には使わないでください。
- 安全のため、破損・変形した場合は使用しないでください。
- 火気に近づけないでください。変形・変質シケガをするおそれがあります。



4 973655 416808

1109

サイズ	幅10.5×奥行15.4×高さ36.8 (cm)		
耐荷重	1kg		
材質	部品名	材質	耐熱温度
	台座・キャップ	ABS樹脂	70°C
	本体フレーム	スチール(クロムメッキ)	
	すべり止め	塩化ビニル樹脂(非フタル酸エステル)	
	ゴム脚	ポリウレタン	

※ 商品仕様は予告なく変更する場合があります。

この商品の品質で、お気づきの点がございましたらお手数ですが下記までご連絡ください。

株式会社リッチェル

富山市水橋桜木136 〒939-0592
お客様相談室/TEL(076)478-2957
(受付時間:土日、祝祭日を除く)
(平日9:00~17:00)

<http://www.richell.co.jp/>

MADE IN CHINA