

# 〈取扱説明書〉

## 用途

本品は引き出し内にザルやボウルを収納するスタンドです。

### ○記号の説明

この取扱説明書は、製品を安全に使用していただくために特に守っていただきたいことについて次のマークで表示しています。

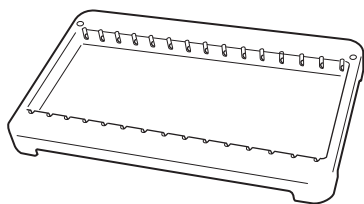
▲注意 …取扱いを誤った場合、軽度の傷害を負ったり、物的損害につながるおそれのあるもの。

## 使用上の注意

### ▲注意

- 用途以外では使用しないでください。
- 火のそばに置かないでください。
- 持ち手受けや仕切りにキズがつくと、サビの原因になります。
- ザルやボウルの形状によっては、収納できない場合があります。
- ザルやボウルを載せたまま、本体の移動はしないでください。
- 組立てや分解の際は、指を挟まないよう注意してください。
- ザルやボウルを収納する際は、仕切りに無理がかからないよう、余裕を持たせて仕切りの間隔を調節してください。

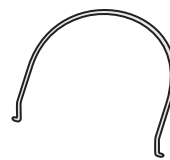
## 部品名称



トレイ 1コ



持ち手受け 1コ

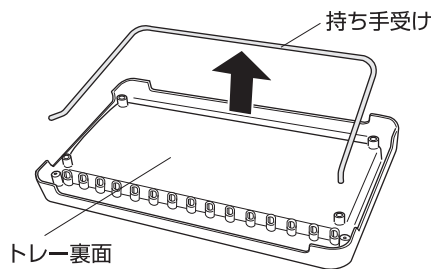


仕切り 4コ

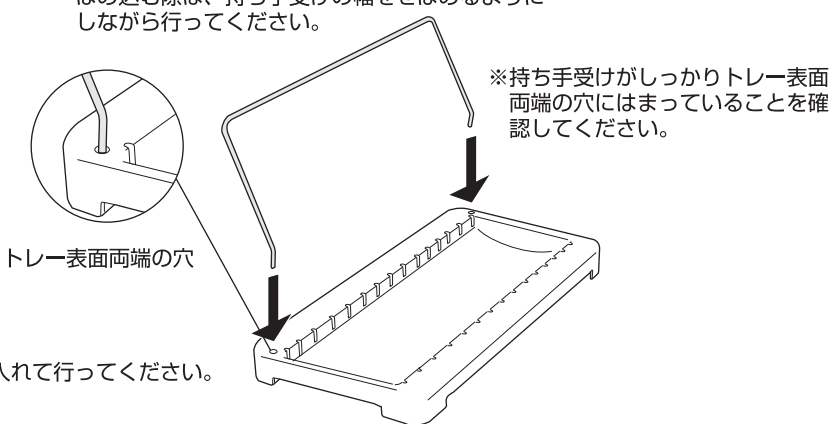
## 組立方法

組み立てる前に仕切りをトレイのどの位置に取り付けるか決めてください。

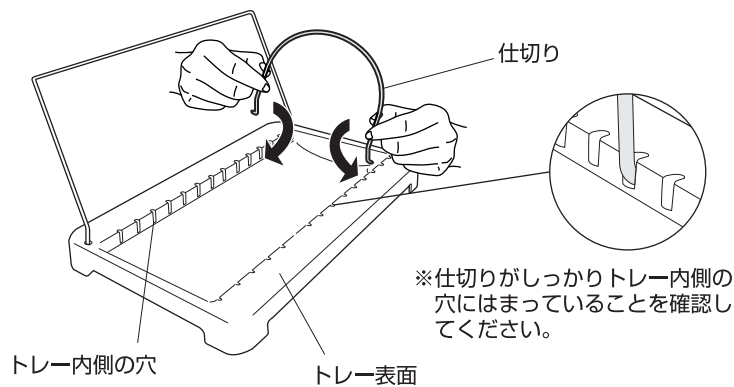
1. トレイ裏面から持ち手受けを取り外します。



2. トレイ表面両端の穴に持ち手受けをはめ込みます。はめ込む際は、持ち手受けの幅をせばめるようにしながら行ってください。



3. トレイ表面内側の穴に仕切りをはめ込みます。はめ込む作業は、仕切りの端を片側ずつ穴に入れて行ってください。



※分解は、組立てと逆の手順で行ってください。

## お手入れ方法

- 汚れがひどい場合は、薄めた中性洗剤を柔らかい布に含ませ、固く絞って汚れをふきとった後、洗剤が残らないように十分ふきとってください。
- たわし、または、みがき粉で磨くとキズがつくおそれがあります。

<サイズ> 35×27×18.5H (cm)

	<材質>	<耐熱温度>
仕切り・持ち手受け	スチール(ポリエチレン塗装)	80℃
トレイ	ポリプロピレン	120℃
滑り止め	ポリウレタン	80℃

トトノ  
引き出し用 ザル・ボウルスタンド



4 973655 118818

この商品の品質で、お気づきの点がございましたらお手数ですが下記までご連絡ください。

## 株式会社 リッチェル

富山市水橋桜木136 〒939-0592  
お客様相談室/TEL(076)478-2957  
受付時間: 9:00~17:00  
(土日、祝日を除く)

www.richell.co.jp  
Designed by Richell Corp., Japan  
MADE IN CHINA

